

Priloga 2

OBČINA JESENICE
NOVELACIJA OBČINSKEGA RAZVOJNEGA PROGRAMA

RAZVOJNI TRENDI OBČINE JESENICE

September 2015

Kazalo

1.1	Osnovni podatki o Občini Jesenice	4
1.2	Jesenice v prostoru	5
1.3	Demografija	6
1.3.1	Rast prebivalstva	6
1.3.2	Živorjeni, umrli in naravni prirast	9
1.3.3	Selitveno gibanje.....	13
1.3.4	Skupni prirast	13
1.3.5	Prebivalstvo po spolu in starostnih skupinah.....	16
1.3.6	Zakonske zveze, družine	17
1.3.7	Prebivalstvo po veroizpovedi	18
1.4	Izobraževanje	18
1.4.1	Izobrazbena struktura prebivalstva.....	18
1.4.2	Predšolsko izobraževanje	19
1.4.3	Osnovnošolsko izobraževanje	20
1.4.4	Srednješolsko izobraževanje	21
1.4.5	Visokošolsko izobraževanje ali več	21
1.4.6	Izobraževanje odraslih	22
1.4.7	Glasbena šola	24
1.5	Trg dela in gospodarstvo.....	25
1.6	Kmetijstvo.....	31
1.7	Sociala, varnost	32
1.8	Šport, kultura, mladinska dejavnost	34
1.9	Transportna infrastruktura	36
1.10	Okolje in obremenitev	36
1.11	Analiza institucionalnega okvirja	42

Uporabljene kratice:

SURS – Statistični urad Republike Slovenije

AJPES – Agencija Republike Slovenije za javnopravne evidence in storitve

UMAR – Urad Republike Slovenije za makroekonomske analize in razvoj

Uvod

Občina Jesenice se razprostira na skrajnem severozahodnem delu Slovenije, v Zgornjesavski dolini. Na severu, kjer meji na Avstrijo, jo obdajajo Karavanke, na jugu pa kraška planota Mežakla. Obsega večji del doline ob Savi ter stranske gorske doline med Karavankami in visokimi grebeni Julijskih Alp. Na začetku ozke doline, kjer se Mežakla s podgorjem najbolj približa Karavankam, so zrasle Jesenice, delavsko, železarsko, hokejsko, obmejno gostoljubno mesto in občinsko središče. Po dolini skozi občino teče reka Sava Dolinka, v katero se izlivajo manjši vodotoki: Dobršnik, Jesenica, Ukova, Javornik.

Nadmorska višina mesta Jesenice je 576 m. Občina Jesenice obsega 75,84 km², v njej pa je na dan 31.12.2014 živel 21.097 prebivalcev. V gospodarstvu občine je v ospredju predelovalna industrija.

Osrednji del mesta Jesenice predstavljajo gosto strnjena stanovanjska območja s stolpnici, stanovanjskimi bloki in večstanovanjskimi stavbami ob glavni cesti in železniški progi. Jeseniška občina je pomembno prometno središče, saj leži na koridorju AC Hrušica–Ljubljana–Obrežje in ima mednarodno železniško povezavo.

1.1 Osnovni podatki občine Jesenice

Tabela 1.: Osnovni podatki

	2010			2011			2012			2013			2014			Indeks 2014/2010			Vir podatkov
	Jesenice	Gorenjska	Slovenija	Jesenice	Gorenjska	Slovenija	Jesenice	Gorenjska	Slovenija	Jesenice	Gorenjska	Slovenija	Jesenice	Gorenjska	Slovenija	Jesenice	Gorenjska	Slovenija	
število prebivalcev	21.652	203.192	2.049.261	21.566	203.703	2.052.496	21.433	204.170	2.056.262	21.309	203.926	2.059.114	21.097	203.894	2.061.623	97,44	100,35	100,60	SURS
indeks staranja prebivalstva	114,10	109,90	117,40	112,90	109,30	116,80	116,00	111,00	118,00	117,50	112,20	118,90	121,40	113,90	120,50	106,40	103,64	102,64	SURS
delovno aktivno prebivalstvo (na 31.12.)	8.577	81.641	818.975	8.325	81.627	817.311	7.981	80.037	792.948	7.819	80.128	791.323	7.893	81.361	799.958	92,03	99,66	97,68	SURS
delež delovno aktivnega prebivalstva v kmetijstvu glede na celotno prebivalstvo	0,10	0,72	1,37	0,12	0,87	1,61	0,13	1,09	1,59	0,15	1,10	1,64	0,12	1,08	1,46	122,18	148,37	106,92	SURS
stopnja registrirane brezposelnosti (v decembru v posameznem letu)	10,0	9,2	11,8	11,6	9,0	12,1	13,2	9,9	13,0	13,7	10,3	13,5	12,6	9,4	13,0	126,00	102,17	110,17	SURS
povprečna bruto plača na zaposlenega v €	1.440,32	1.440,13	1.494,88	1.477,52	1.467,77	1.524,65	1.501,53	1.484,50	1.525,47	1.505,35	1.508,29	1.523,18	1.539,41	1.526,09	1.540,25	106,88	105,97	103,04	SURS
povprečna neto plača na zaposlenega v €	942,65	940,13	966,62	964,88	960,77	987,39	982,94	974,54	991,44	987,81	992,31	997,01	1.006,05	1.000,93	1.005,41	106,73	106,47	104,01	SURS
bruto osnova za dohodnino na prebivalca v €	7.421,10	8.255,41	8.096,63	7.542,77	8.438,21	8.288,04	7.599,53	8.383,06	8.255,50	7.211,02	NP	7.813,84	NP	NP	NP	97,17	101,55	96,51	UMAR
indeks dnevne migracije delovne sile	82,0	84,9	100	80,5	84,2	100	83,1	83,6	100	83,3	83,9	100	81,2	83,9	100	99,02	98,82	100,00	SURS
samozaposlene osebe	446	7.388	88.453	454	7.903	94.269	421	8.284	93.050	446	8.685	96.953	440	8.973	95.548	98,65	121,45	108,02	SURS
dodana vrednost na prebivalca €	6.094,59	6.630,10	8.137,21	6.681,12	6.809,49	8.210,40	6.168,20	6.837,52	8.195,36	6.316,72	6.916,56	8.067,64	7.809,93	7.432,39	8.558,33	128,15	112,10	105,18	AJPES
število prenočitev	7.680	1.536.168	8.771.666	4.182	1.590.123	9.240.439	4.794	1.613.171	9.355.106	7.266	1.701.616	9.387.675	8.571	1.650.271	9.343.574	111,60	107,43	106,52	SURS
število študentov na 1000 preb.	41	53	52	40	52	51	36	47	47	32	44	44	29	41	39	70,73	77,36	75,00	SURS
število dokončanih stanovanj na 1000 preb.	3,00	3,40	3,10	0,70	2,40	2,70	0,50	1,80	2,10	0,70	2,30	1,70	0,50	1,40	1,50	16,67	41,18	48,39	SURS
javni odvoz odpadkov na kg na prebivalca	446	357	389	388	313	352	392	302	327	364	299	320	NP	NP	NP	81,59	83,75	82,26	SURS

Vir: SURS, bruto osnova za dohodnino UMAR, dodana vrednost na prebivalca AJPES

1.2 Jesenice v prostoru

Občina Jesenice se razprostira na severozahodnem delu Slovenije in Gorenjske, v Zgornjesavski dolini. Na severu meji na avstrijsko Koroško, na jugu na občini Gorje in Bled, na vzhodu na občino Žirovnica, na zahodu pa na občino Kranjska Gora.

V občini živi 1,02 % vseh prebivalcev v Sloveniji, kar na regionalnem nivoju predstavlja 10,82 % prebivalcev. Glede na število prebivalcev na Gorenjskem se uvršča na tretje mesto, takoj za mestno občino Kranj in občino Škofja Loka.

Tabela 2.: Število prebivalcev na določenem območju dne 31. 12. 2008 in 31.12.2014

Število prebivalcev	31. 12. 2008	31.12.2014
Slovenija	2.032.362	2.061.623
Gorenjska	201.779	203.894
Mestna občina Kranj	54.188	55.764
Občina Škofja Loka	22.667	22.920
Občina Jesenice	21.828	21.097
Občina Radovljica	18.698	18.875

Vir: SURS

Jesenice znotraj regije predstavljajo subregionalno središče Zgornje Gorenjske, čeprav se zaradi prometnih in gravitacijskih vplivov krepi tudi vloga občine Radovljica.

Občina Jesenice meri 75,84 km² in jo sestavlja 13 naselij. V občini je 33 statističnih prostorskih okolišev, 81 ulic in 3008 hišnih števil. Povprečno število prebivalcev na hišno številko znaša 7,1 prebivalca, gostota naseljenosti v občini znaša 280,4. Naslednja tabela prikazuje velikost naselij, število prebivalcev in gostoto prebivalstva po naseljih.

Vir: SURS

Tabela 3.: Naselja, število prebivalcev, indeks staranja, deleži prebivalcev v treh starostnih skupinah na 31.7.2015

Obdobje	2015 (31.7.2015)						
Območje / Kazalnik	Število prebivalcev	Gostota naseljenosti	Povprečna starost (leta)	Indeks staranja	Delež prebivalcev, starih 0-14 let (%)	Delež prebivalcev, starih 15-64 let (%)	Delež prebivalcev, starih 65 let ali več (%)
občina Jesenice	21.042	280,4	43,1	123,3	14,5	67,7	17,9
Blejska Dobrava	931	252,8	43,6	146,6	14,1	65,3	20,6
Hrušica	1.641	175,1	42,1	96,7	14,6	71,4	14,1
Javorniški Rovt	260	45,5	42,2	113,3	17,3	63,1	19,6
Jesenice	13.031	1547,5	42,9	119,0	14,5	68,2	17,3
Kočna	241	168,9	41,6	105,0	16,6	66,0	17,4
Lipce	241	355,4	46,2	231,8	9,1	69,7	21,2
Planina pod Golico	285	25,6	44,4	157,9	13,3	65,6	21,1
Plavški Rovt	77	19	48,7	600,0	3,9	72,7	23,4
Podkočna	54	21,2	42,4	90,9	20,4	61,1	18,5
Potoki	111	27,3	43,3	81,3	14,4	73,9	11,7
Prihodi	95	17,3	47,7	191,7	12,6	63,2	24,2
Koroška Bela	2.127	129	43,3	135,7	14,5	65,9	19,7
Slovenski Javornik	1.948	771,2	43,4	136,3	14,8	64,9	20,2

Vir: SURS

Območje Občine Jesenice je razdeljeno na 10 katastrskih občin, in sicer: Blejska Dobrava (10,6 %), Hrušica (12,7 %), Javorniški Rovt (9,9 %), Jesenice (4,9 %), Koroška Bela (21,6 %), Planina (14,9 %), Plavški Rovt (5,4 %), Podmežakla (5,4 %), Potoki (5,1 %) in Prihodi (9,6 %).

1.3 Demografija

1.3.1 Rast prebivalstva

Občina Jesenice je imela dne 31.12.2014 21.097 prebivalcev, in sicer 49,9 % moških in 50,1 % žensk. Leta 1999 je bilo v občini 22.134 prebivalcev. Prebivalstvo v občini z leti počasi upada, kar je razvidno iz podatkov iz spodnje tabele in grafa. V nasprotju s Slovenijo in Gorenjsko, kjer je trend pozitiven in narašča skozi celotno obdobje. Rast prebivalstva je odvisna od naravnega prirasta, ki je seštevek živorojenih in umrlih, in v veliki meri tudi od selitvenega prirasta, ki je posledica odseljevanja in priseljevanja.

Vir: SURS

Tabela 4.: Število prebivalcev po posameznih letih na izbranih območjih

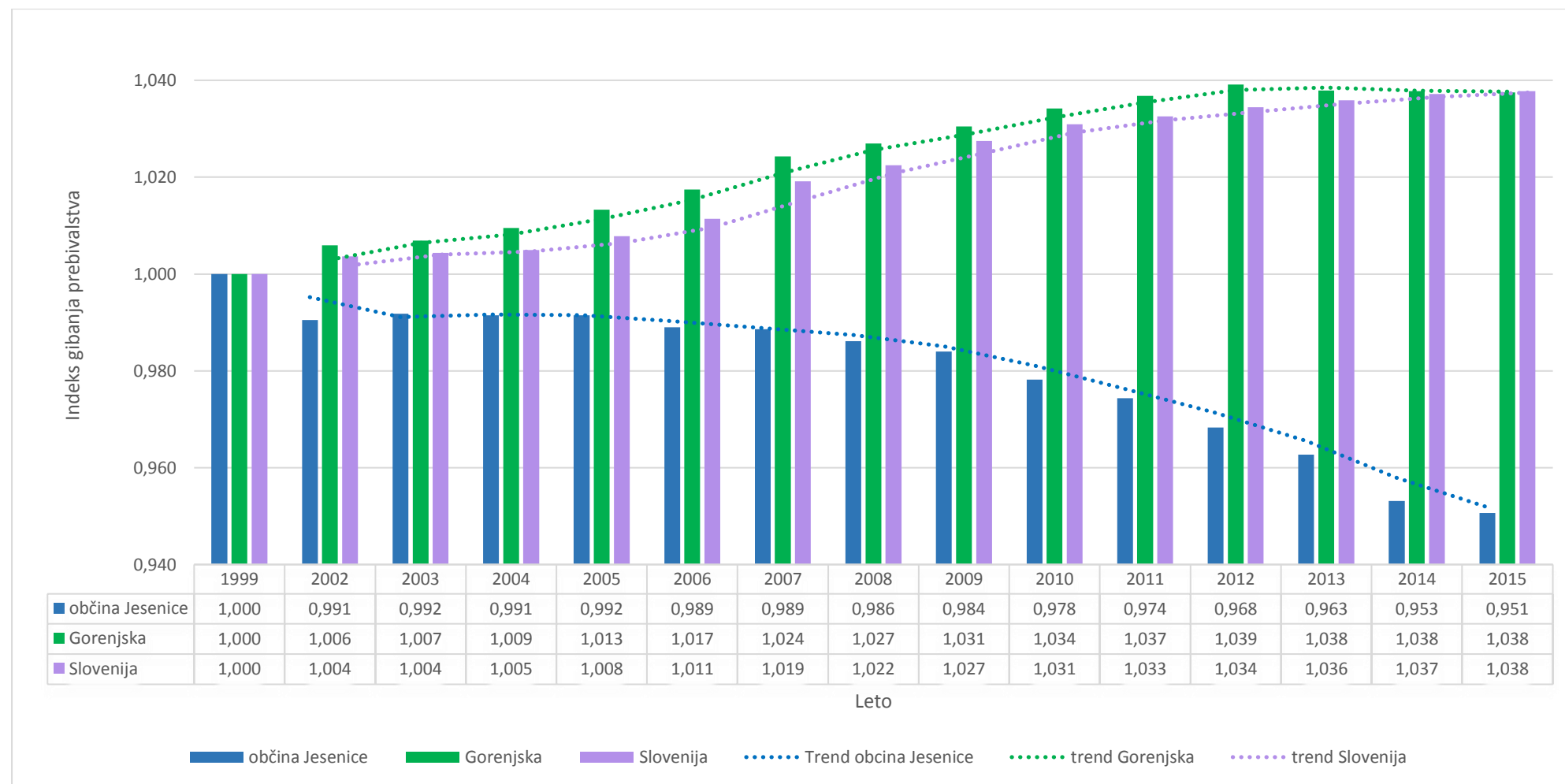
Območje / leto	1999	2002	2003	2004	2005	2006
občina Jesenice	22.134	21.924	21.952	21.945	21.946	21.891
Gorenjska	196.477	197.648	197.834	198.342	199.085	199.902
Slovenija	1.987.755	1.995.033	1.996.433	1.997.590	2.003.358	2.010.377

Območje / leto	2007	2008	2009	2010	2011	2012
občina Jesenice	21.882	21.828	21.780	21.652	21.566	21.433
Gorenjska	201.254	201.779	202.470	203.192	203.703	204.170
Slovenija	2.025.866	2.032.362	2.042.335	2.049.261	2.052.496	2.056.262

Območje / leto	2013	2014	2015
občina Jesenice	21.309	21.097	21.042
Gorenjska	203.926	203.894	203.850
Slovenija	2.059.114	2.061.623	2.062.874

Vir: SURS

Graf 1: Indeks gibanja prebivalstva posameznega leta v primerjavi z letom 1999 na določenem območju



Vir: SURS

1.3.2 Živorojeni, umrli in naravni prirast

V letu 2014 je bilo v občini Jesenice 207 živorojenih otrok, umrlih prebivalcev pa 205. Razlika pokaže naravni prirast, ki je v tem letu pozitiven in znaša 2. Zaradi lažje primerjave bomo primerjali kazalce na 1000 prebivalcev.

Od leta 1999 do leta 2014 v občini Jesenice število živorojenih na 1000 prebivalcev narašča počasneje od slovenskega povprečja, prav tako od gorenjskega, ki je najvišji med proučevanimi območji.

Število umrlih na 1000 prebivalcev v Sloveniji rahlo upada, medtem ko na Jesenicah niha med 9.5 in 9.1 oseb na 1000 prebivalcev. Razlog je najverjetneje vedno večji delež starega prebivalstva, ki narašča hitreje kot delež mladega prebivalstva, kar nam pokaže indeks staranja ter manjšanje števila prebivalstva.

Naravni prirast v Občini Jesenice je močno pod povprečjem obeh primerjalnih območij, saj ima od vseh treh najnižje število živorojenih na 1000 prebivalcev in hkrati visoko število umrlih na 1000 prebivalcev. Indeks naravnega prirasta na 1000 prebivalcev v občini Jesenice je leta 2014 v primerjavi z letom 1999 manjši za 2 indeksni točki.

V naslednji tabeli so prikazani podatki za izbrana leta in izbrana območja za živorojene in umrle na 1000 prebivalcev.

Vir: SURS

Tabela 5.: Živorajeni na 1000 prebivalcev za izbrano obdobje in izbrana območja

Območje / leto	1999	2002	2003	2004	2005	2006	2007
občina Jesenice	8,8	9,2	9,1	10,6	8,7	9,5	10,2
Gorenjska	9,9	9,8	9,2	10,2	9,8	10,7	10,7
Slovenija	8,8	8,8	8,7	9,0	9,1	9,4	9,8

Območje / leto	2008	2009	2010	2011	2012	2013	2014
občina Jesenice	10,0	10,2	10,6	9,6	10,1	9,8	9,8
Gorenjska	11,4	11,5	11,9	11,3	11,1	11,1	10,5
Slovenija	10,8	10,7	10,9	10,7	10,7	10,3	10,3

Vir: SURS

Tabela 6.: Umrli na 1000 prebivalcev za izbrano obdobje in izbrana območja

Območje / leto	1999	2002	2003	2004	2005	2006	2007
občina Jesenice	9,5	9,4	9,7	9,3	9,4	9,1	9,2
Gorenjska	8,8	8,3	8,6	8,1	8,2	7,7	8,7
Slovenija	9,6	8,6	8,1	8,8	9,6	8,1	9,4

Območje / leto	2008	2009	2010	2011	2012	2013	2014
občina Jesenice	9,1	9,2	9,1	9,1	9,4	9,4	9,2
Gorenjska	8,3	8,4	8,4	8,1	8,3	8,6	8,5
Slovenija	9,8	9,8	10,4	9,5	9,2	10,7	9,7

Vir: SURS

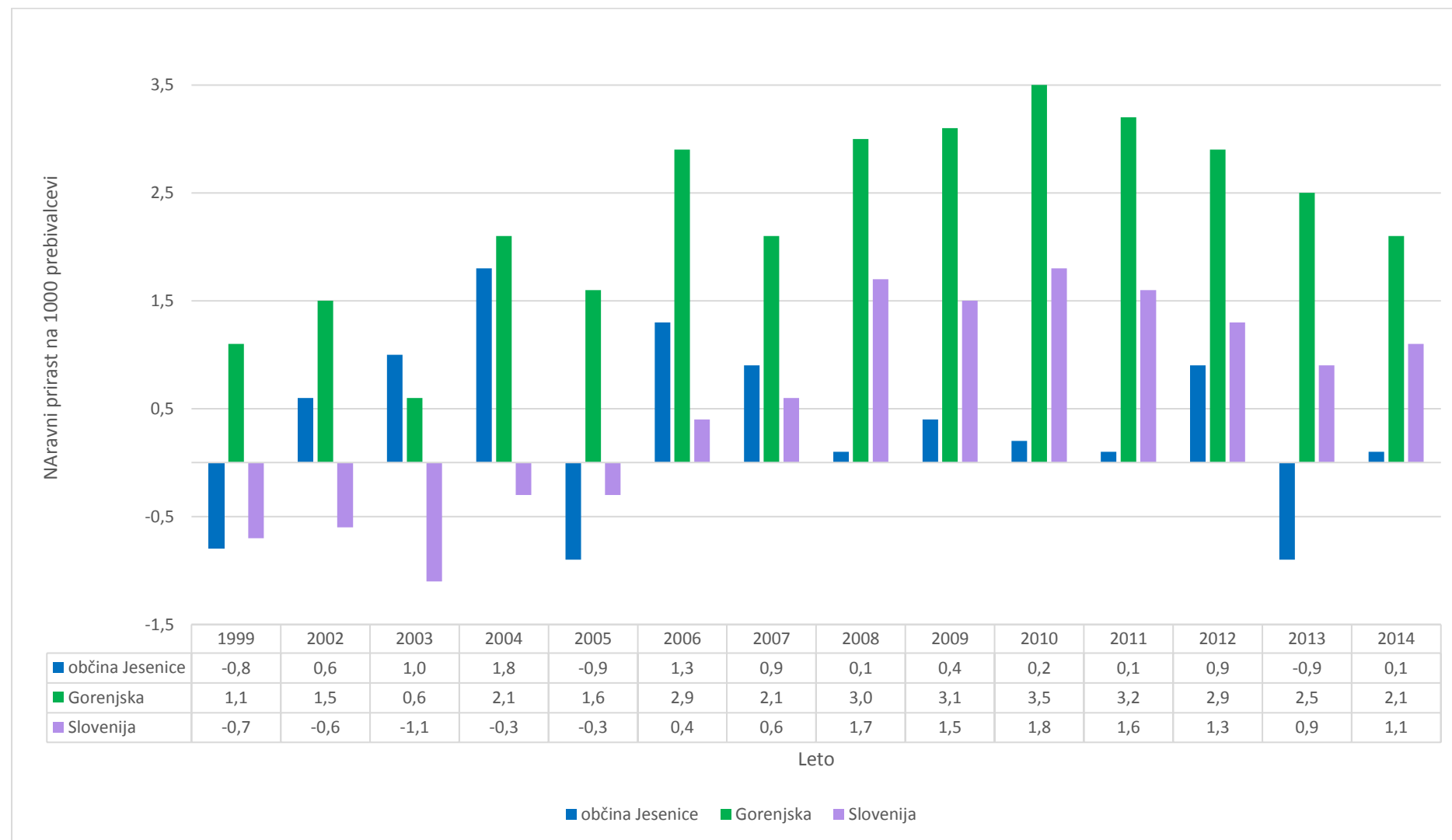
Tabela 7.: Naravni prirast na 1000 prebivalcev za izbrano obdobje in izbrana območja

Območje	1999	2002	2003	2004	2005	2006	2007
Občina Jesenice	-0,8	0,6	1,0	1,8	-0,9	1,3	0,9
Gorenjska	1,1	1,5	0,6	2,1	1,6	2,9	2,1
Slovenija	-0,7	-0,6	-1,1	-0,3	-0,3	0,4	0,6

Območje	2008	2009	2010	2011	2012	2013	2014
Občina Jesenice	0,1	0,4	0,2	0,1	0,9	-0,9	0,1
Gorenjska	3,0	3,1	3,5	3,2	2,9	2,5	2,1
Slovenija	1,7	1,5	1,8	1,6	1,3	0,9	1,1

Vir: SURS

Graf 2: Naravni prirast na 1000 prebivalcev v izbranem obdobju na izbranem območju



Vir: SURS

1.3.3 Selitveno gibanje

V letu 2014 je znašal skupni selitveni prirast v občini Jesenice -227, kar pomeni, da se je več ljudi odselilo kot pa priselilo. Iz drugih občin v Sloveniji se jih je priselilo 753, iz tujine pa 207 prebivalcev. Iz občine se je v druge slovenske občine odselilo 773 prebivalcev, v tujino pa 414 prebivalcev. Skupni selitveni prirast tako znaša -227. V obdobju od 1999 do 2014 selitveni prirast niha, vendar je po večini negativen. V proučevanem obdobju se je več ljudi odselilo iz občine Jesenice kot pa priselilo v občino.

Tabela 8.: Priselitve, odselitve, prirast v občini Jesenice v poučevanem obdobju

Podatek / leto	1999	2008	2009	2010	2011	2012	2013	2014
Priseljeni iz tujine	68	368	252	163	147	160	173	207
Odseljeni v tujino	49	100	221	176	195	248	277	414
Selitveni prirast s tujino	19	268	31	-13	-48	-88	-104	-207
Priseljeni iz drugih občin	161	620	509	655	663	725	745	753
Odseljeni v druge občine	197	760	776	696	743	793	749	773
Selitveni prirast med občinami	-36	-140	-267	-41	-80	-68	-4	-20
Skupni selitveni prirast	-17	128	-236	-54	-128	-156	-108	-227
Skupni selitveni prirast na 1000 prebivalcev	-0,8	5,9	-10,8	-2,5	-5,9	-7,3	-5,1	-10,8

Vir: SURS

1.3.4 Skupni prirast

Skupni prirast je seštevek naravnega in selitvenega prirasta na določenem območju v koledarskem letu. V letu 2014 skupni prirast za občino Jesenice znaša -225, kar pomeni da se je zaradi negativnega selitvenega prirasta (-227) prebivalstvo zmanjšalo, kljub temu da je bil naravni prirast pozitiven (2). V obdobju od leta 1999 do 2014 se je skupni prirast narasel iz -35 na -225. Za lažjo primerjavo se izračuna kazalec na 1000 prebivalcev. Skupni prirast na 1000 prebivalcev v občini Jesenice v proučevanem obdobju narašča v negativni smeri. Za lažjo primerjavo so v naslednji tabeli prikazani še podatki za Gorenjsko in Slovenijo. Iz podatkov je razvidno da se kazalec giblje v negativni smeri, medtem ko so podatki za Gorenjsko in Slovenijo v večini pozitivni.

Vir: SURS

Tabela 9.: Skupni prirast na 1000 prebivalcev na izbranem območju v proučevanem obdobju

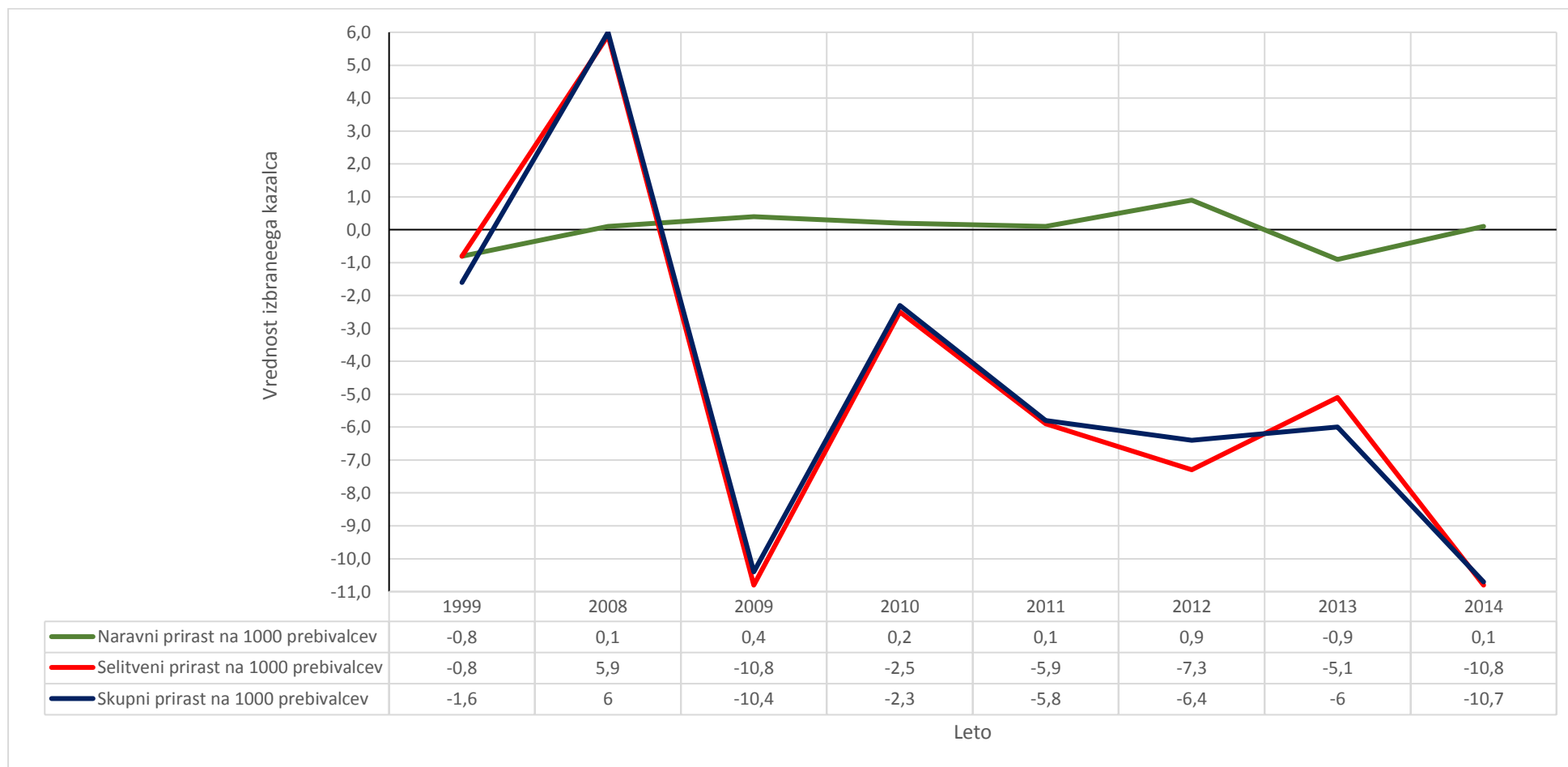
Območje / leto	1999	2008	2009	2010	2011	2012	2013	2014
občina Jesenice	1,6	6,0	-10,4	-2,3	-5,8	-6,4	-6,0	-10,7
Gorenjska	2,8	8,6	4,5	2,6	3,2	-0,4	-0,4	-0,3
Slovenija	0,5	10,9	7,2	1,6	2,6	1,6	1,1	0,9

Vir: SURS

V nadaljevanju so grafično prikazani naravni, selitveni in skupni prirast v občini Jesenice v proučevanem obdobju ter trend skupnega prirasta na 1000 prebivalcev. Iz prikaza je razviden negativni trend selitvenega in skupnega prirasta na 1000 prebivalcev, medtem ko se naravni prirast na 1000 prebivalcev niha v posameznih letih med pozitivno in negativno vrednostjo.

Vir: SURS

Graf 3.: Naravni, selitveni in skupni prirast v občini Jesenice v proučevanem obdobju

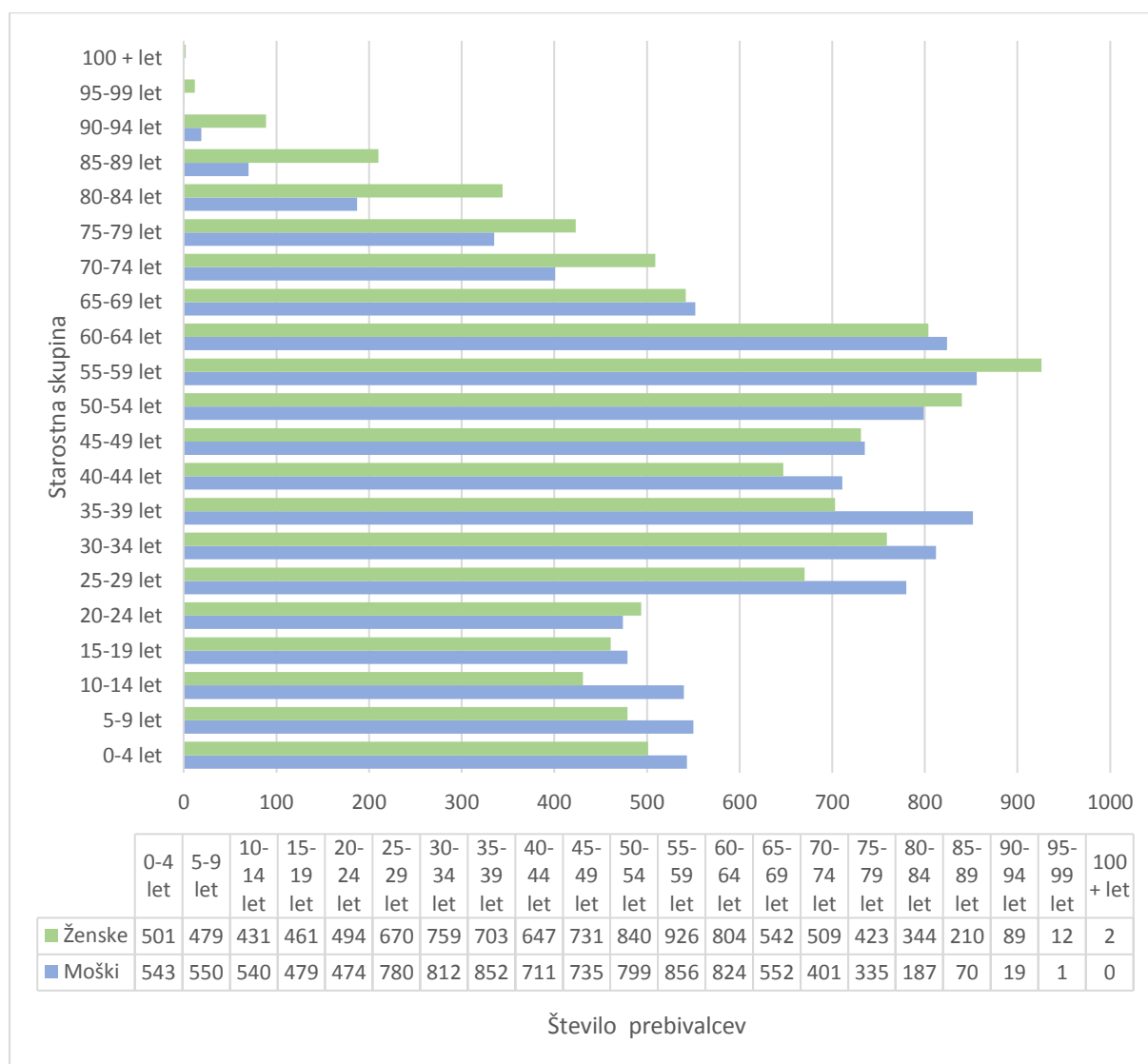


Vir: SURS

1.3.5 Prebivalstvo po spolu in starostnih skupinah

Sestava prebivalstva po starostnih skupinah pokaže demografske značilnosti. V letu 2014 je bilo v občini Jesenice 49,9 % moškega spola prebivalstva, žensk pa 51,1 %. V letu 1999 je bilo stanje podobno in sicer 49,3 % moških, žensk pa 50,7 %. Največjo starostno skupino prebivalci od 55 do 59 let tako pri ženskah (926 žensk) kot pri moških (856 moških). Spodnji graf prikazuje prebivalstvo po spolu in petletnih starostnih skupinah za občino Jesenice za leto 2014.

Graf 4.: Prebivalstvo po spolu in petletnih starostnih skupinah za občino Jesenice za leto 2014



Vir: SURS

Graf kaže, kakšen je pretekli demografski razvoj in kakšen je demografski potencial občine. Število rojstev se v občini ne more povečevati, ker bo število žensk v rodni dobi čez 10, 20 let bistveno manjše, kot pa v preteklosti. K večjemu številu prebivalstva lahko prispeva samo priseljevanje mlajšega prebivalstva.

Starostna skupina do 15 let predstavlja 14,43 % prebivalstva, starostna skupina od 64 let dalje pa predstavlja 17,52 % prebivalstva. Največja starostna skupina je med 15 in 64 letom, ki predstavlja 68,05 % prebivalstva. V primerjavi z letom 2008 je bila razdelitev nekoliko drugačna. Prebivalcev do 15 let je bilo 13,8 %, od 15. do 64. leta jih je bilo 70,6 %, prebivalcev po 64. letu pa je bilo 15,6 %. V primerjavi z letom 1999 je bila razdelitev nekoliko drugačna. Več je bilo prebivalcev do 15 let (15,9 %), od 15. do 64. leta jih je bilo 71,4 %, prebivalcev po 64. letu pa je bilo 12,8 %.

Na demografske spremembe oz. procese vplivajo številni dejavniki, med njimi tudi umrljivost, rodnost, selitveno gibanje, daljša življenjska doba ljudi, socialno-ekonomski in kulturni kazalci ipd.

Za občino Jesenice je značilno pospešeno staranje prebivalstva. Indeks staranja je leta 1999 znašal 77,3 in je do leta 2014 narasel kar na 212,40. To pomeni, da smo leta 1999 imeli več mladega prebivalstva kot pa starega, medtem ko se je slika z leti močno spremenila. Starega prebivalstva je več in narašča hitreje kot pa mlado prebivalstvo. Indeks staranja je višji od slovenskega povprečja, ki znaša 120,50.

Število žensk v rodni dobi (od 20. do 34. leta) je bilo leta 1999 v občini Jesenice 2.319, kar je 10,5 % vseh prebivalcev. Do leta 2008 je število nekoliko upadlo in delež znaša 10,3 %. Zmanjšanje je bilo za 3,2 %. Do leta 2014 je število upadlo na 1.923 in delež znaša 9,12 %. Glede na podatke se v prihodnosti pričakuje še dodatno zmanjšanje.

Število mladega prebivalstva (do 20 let) z leti upada. Leta 1999 je bilo mladih 23,95 % (5.288), leta 2008 pa se je delež zmanjšal na 18,88 % (4.105), do leta 2014 pa je število mladih upadlo na 3.984, čeprav je delež ostal 18,88.

Število starih prebivalcev (60 let ali več) je v Občini Jesenice v letu 1999 znašalo 3.945. Število je do leta 2008 naraslo na 4.572 prebivalcev. V letu pa je število starejših od 60 let že 5.324 prebivalcev, ker predstavlja 25,24%.

Vir: SURS

1.3.6 Zakonske zveze, družine

V letu 2014 je bilo v občini Jesenice sklenjenih 92 zakonskih zvez. Število sklenitev zakonskih zvez od leta 1999 upada, in sicer se je zmanjšalo iz 126 sklenjenih zakonskih zvez.

Leta 2014 v občini Jesenice beležimo 36 razvez zakonskih zvez, kar je za 8 več kot pa leta 1999.

Sklenitve zakonskih zvez na 1000 prebivalcev je razmerje med številom sklenitev zakonskih zvez v koledarskem letu in številom prebivalstva sredi istega leta na določenem območju, pomnoženo s 1000. Z leti sklenitve zakonskih zvez na 1000 prebivalcev upada. Podatek za leto 1999 kaže 5,7 sklenitev, medtem ko je podatek za leto 2014 4,4 sklenitev zakonskih zvez.

Razveze zakonskih zvez na 1000 prebivalcev je razmerje med številom razvez zakonskih zvez v koledarskem letu in številom prebivalstva sredi istega leta na določenem območju,

pomnoženo s 1000. Z leti razveze zakonskih zvez na 1000 prebivalcev naraščajo. Podatek za leto 1999 kaže 1,3 razvez, medtem ko je podatek za leto 2014 1,7 razvez zakonskih zvez.

Tabela 10.: Število sklenitev in razvez zakonskih zvez na 1000 prebivalcev v proučevanem obdobju v občini Jesenice

Kazalec / Leto	1999	2008	2009	2010	2011	2012	2013	2014
Sklenitve zakonskih zvez na 1000 prebivalcev	5,7	3,4	4,2	4,1	4,2	4,2	3,4	4,4
Razveze zakonskih zvez na 1000 prebivalcev	1,3	1,4	1,5	1,5	1,8	1,5	1,3	1,7

Vir: SURS

Zadnja razdelitev družin po tipu družin je na voljo iz Popisa 2002. Takrat je bilo na Jesenicah 6.197 družin. 51 % je bilo zakonskih parov z otroki, 21 % zakonskih parov brez otrok, mater z otroki 16,4 %, zunajzakonskih partnerjev brez otrok 5,6 %, 3 % pa očetov z otroki in enak odstotek zunajzakonskih partnerjev brez otrok.

Vir: SURS

1.3.7 Prebivalstvo po veroizpovedi

Delitev prebivalstva po veroizpovedi je bila izvedena ob Popisu leta 2002. Takrat je bilo v Občini Jesenice 21.620 prebivalcev. Največ med njimi je bilo katoličanov (37,4 %), nato muslimanov (18 %), pravoslavcev 11%, preostanek pa zajamejo ostale veroizpovedi oz. drugo.

Vir: SURS

1.4 Izobraževanje

1.4.1 Izobrazbena struktura prebivalstva

Po izobrazbeni strukturi prebivalstva starejšega od 15. let je v letu 2014 v občini Jesenice največ prebivalstva s srednjo strokovno, srednjo splošno izobrazbo (25,71%), sledijo prebivalci z nižjo poklicno, srednjo poklicno izobrazbo (23,27%) ter osnovnošolsko izobrazbo (22,15%). Prebivalstva z visokošolsko izobrazbo 1. , 2. in 3. stopnje je skupaj 10,89%. V Sloveniji prav tako prevladuje prebivalstvo s srednjo strokovno, srednjo splošno izobrazbo (25,77%), sledi prebivalstvo z osnovnošolsko izobrazbo (19,61%) ter nižjo poklicno, srednjo poklicno izobrazbo (19,26%). Prebivalstva z visokošolsko izobrazbo 1. , 2. in 3. stopnje je v Sloveniji skupaj 17,54%.

Podatki leta 2014 v primerjavi s podatki iz leta 2011 kažejo manj prebivalstva z največ nižjo poklicno, srednjo poklicno izobrazbo, medtem ko se prebivalstvo z vsaj srednjo strokovno, srednjo splošno izobrazbo povečuje.

Vir: SURS

Tabela 11.: Izobrazbena struktura prebivalstva po 15. letu za preučevano območje in obdobje

Leto	2011	2012	2013	2014	Indeks 2014/2011	% prebivalstva v primerjavi s celotnim prebivalstvom 2014	% prebivalstva v primerjavi s celotnim prebivalstvom 2014
Območje	Jesenice	Jesenice	Jesenice	Jesenice	Jesenice	Jesenice	Slovenija
Brez izobrazbe, nepopolna osnovnošolska	1.083	1.031	962	911	0,841	4,32	3,20
Osnovnošolska	5.049	4.861	4.735	4.674	0,926	22,15	19,61
Nižja poklicna, srednja poklicna	5.048	5.005	4.980	4.909	0,972	23,27	19,26
Srednja strokovna, srednja splošna	5.400	5.420	5.476	5.423	1,004	25,71	25,77
Visokošolska 1. stopnje ipd.	1.145	1.126	1.145	1.258	1,099	5,96	8,01
Visokošolska 2. stopnje ipd.	782	937	933	930	1,189	4,41	8,12
Visokošolska 3. stopnje ipd.	82	91	99	110	1,341	0,52	1,41

Vir: SURS

1.4.2 Predšolsko izobraževanje

V šolskem letu 2014/2015 je na Jesenicah delovala ena vzgojno-varstveno organizacijo za predšolsko izobraževanje in sicer Vrtec Jesenice s štirimi vzgojno-varstvenimi enotami in dvema dislociranimi oddelkoma. V vrtcu Jesenice je bilo v letu 2014 109 zaposlenih.

Vrtec Jesenice je deloval na skupaj 36 oddelkih, kjer je bilo vključenih 668 otrok. Največja enota je enota Angelce Ocepek, C.C. Tavčarja 21 s 245 otroci, nato sledijo enota Julke Pibernik s 125 otroci ter enota Angelce Ocepek, C.C Tavčarja 3a z 121 otroci.

Tabela 12.: Prikaz oddelkov in števila otrok za triletno obdobje

Šolsko leto	Število otrok	Število oddelkov
2012 / 2013 (1.9.2012)	713	39
2013 / 2014 (1.9.2013)	668	36
2014 / 2015 (1.9.2014)	660	36

Vir podatkov: Vrtec Jesenice, Poslovno poročilo 2014

Plačilo vrtca je razdeljeno v 9 dohodninskih razredov, kar se določa glede na starševske dohodke. Največ otrok spada v razred do 35% od celotnega prispevka za vrtec (24,88% otrok), nato 10% od celotnega prispevka za vrtec (17,52%) ter 43 % od celotnega prispevka za vrtec (15,02% otrok). Brezplačno ima vrtec 3,59% otrok. Največ, 77% od celotnega prispevka za vrtec, pa je le 1,25% otrok.

Vir podatkov: Vrtec Jesenice, Poslovno poročilo 2014

Število otrok na vzgojitelja in pomočnika vzgojitelja v letu 2014/2015 v Vrtcu Jesenice znaša 8 otrok na vzgojitelja in pomočnika. V prvo starostno obdobje (starost od 1 do 2 leti) je vključenih 38,4% vpisanih otrok, v drugo starostno obdobje (starost od 3 do 5 let) pa 80,4% vpisanih otrok.

Vir: SURS

1.4.3 Osnovnošolsko izobraževanje

V Občini Jesenice delujejo tri osnovne šole ter osnovna šola s prilagojenim programom.

V šolskem letu 2014/2015 je bilo na **Osnovni šoli Toneta Čufarja** vpisanih 608 učencev. Število učencev, ki je vseh devet let doseglo odlične ocene je bilo 12. Po prijavah v marcu 2014 se na Ekonomsko gimnazijo in srednja šola Radovljica vpisalo 17 učencev, na Gimnazijo Jesenice 15 učencev, v Srednjo šolo Jesenice 11 učencev, v Šolski center Kranj 4 učenci in po en v Biotehniški center Naklo, Šolski center Škofja Loka, Srednjo šolo za farmacijo, kozmetiko in zdravstvo Ljubljana, Šolski center Novo mesto, Srednjo zdravstveno in kemijsko šolo, Gimnazija Šiška, Biotehniški center Ljubljana, Srednjo ekonomsko, storitveno in gradbeno šolo Kranj ter Gimnazijo Kranj.

Vir: Osnovna šola Toneta Čufarja

Osnovna šola Prežihov Voranc – podatkov nismo prejeli.

Osnovna šola Koroška Bela – podatkov nismo prejeli.

Osnovno šolo Poldeta Stražišarja obiskujejo otroci s posebnimi potrebami. Glede na vrsto in stopnjo primanjkljajev so usmerjeni v dva različna programa:

- osnovna šola s prilagojenim programom in nižjim izobrazbenim standardom (OŠ PP NIS) za učence z lažjo motnjo v duševnem razvoju (2014/2015: vpisanih 31);
- ter osnovno šolo posebni program vzgoje in izobraževanja (PPVI) za učence z več motnjami oziroma z zmerno, težjo in težko motnjo v razvoju (2014/2015: vpisanih 11).

V tem programu mladostniki lahko ostanejo do 26. leta starosti. Učenci posebnega programa po več let ostanejo na isti stopnji. Razporejeni so v kombinirane oddelke 1. do 6. stopnje. Napredek učencev posebnega programa je v opisni obliki. Ko so stari 26 let, se vključijo v VDC, zavode ali v druge nevladne organizacije. Če ni prostora, ostanejo doma.

Skupaj je bilo v šolskem letu 2014/2015 vpisanih 42 učencev. Napredovalo jih je v 41, 1 je ponavljal, 2 pa sta zaključila program že med šolskim letom. En učenec se je po zaključku vpisal na Biotehniški center Naklo, eden na Šolski center Škofja Loka ter dva v varstveno delovni center VDC enota Jesenice.

Vir: Osnovna šola Poldeta Stražišarja

1.4.4 Srednješolsko izobraževanje

V srednješolsko izobraževanje uvrščamo Gimnazijo Jesenice in Srednjo šolo Jesenice.

V šolskem letu 2014/2015 je bilo na **Gimnaziji Jesenice** vpisanih 371 dijakov, od tega jih na območju občine Jesenice prebiva 110. Izvajajo 3 programe in sicer: splošna gimnazija, športni oddelek, maturitetni tečaj. Šolsko leto 201/2015 je z odličnim uspehom zaključilo 64 dijakov (17,2%).

Vir: Gimnazija Jesenice

Srednja šola Jesenice izvaja štiri glavne programe, in sicer: strojništvo (3 podprogrami), zdravstvo (1 podprogram), ekonomijo (2 podprograma) in predšolsko vzgojo (1 podprogram). V šolskem letu 2014/2015 je bilo vpisanih 673 dijakov, od tega jih je z odličnim uspehom zaključilo 63 dijakov. Dijaki večinoma nadaljujejo izobraževanje v stroki srednje šole.

Vir: Srednja šola Jesenice

1.4.5 Visokošolsko izobraževanje ali več

Leta 2014 je bilo na Jesenicah 616 študentov terciarnega izobraževanja (od višješolskega do doktorskega izobraževanja). Od tega je bilo 61,69 % žensk. Med študenti je največ vpisanih na redni študij in sicer 79,83%.

Vir: SURS

Tabela 13.: Študentje terciarnega izobraževanja po načinu študija in diplomanti terciarnega izobraževanja po vrsti izobraževanja v letu 2014

Vrsta izobraževanja	Študentje terciarnega izobraževanja	Študentje terciarnega izobraževanja / Redni študij	Študentje terciarnega izobraževanja / Izredni študij	Diplomanti terciarnega izobraževanja po vrsti izobraževanja
Vrsta izobraževanja - SKUPAJ	616	489	127	163
Višje strokovno	107	66	41	25
Visokošolsko strokovno (prejšnje)	-	-	-	5
Visokošolsko strokovno (1. bolonjska stopnja)	172	107	65	34
Visokošolsko univerzitetno (1. bolonjska stopnja)	186	179	7	49
Visokošolsko univerzitetno (prejšnje)	4	3	1	13
Magistrsko (2. bolonjska stopnja) - enovito magistrsko	26	26	-	1
Magistrsko (2. bolonjska stopnja) - po končani 1. bolonjski stopnji	112	107	5	25
Magisterij znanosti (prejšnji) in specializacija (prejšnja)	-	-	-	3
Doktorsko (prejšnje)	-	-	-	2
Doktorsko (3. bolonjska stopnja)	9	1	8	6

Vir: SURS

Fakulteta za zdravstvo Jesenice je samostojni visokošolski zavod, katerega ustanovitelj je Občina Jesenice in deluje na Jesenicah. Od leta 2007 je delovala kot Visoka šola za zdravstveno nego Jesenice, ki pa se je v leta 2014 preimenovala v Fakulteto za zdravstvo Jesenice.

V študijskem letu 2014/2015 so izvajali dva študijska programa s skupaj 256 vpisanih študentov:

- Študijski program prve stopnje Zdravstvena nega (182 študentov na rednem študiju, 60 študentov na izrednem študiju; od skupaj 242 vpisanih jih je 11 iz območja občine Jesenice; število diplomantov 42 diplomantov),
- Študijski program druge stopnje Zdravstvena nega (14 študentov na rednem študiju, 5 diplomantov).

V študijskem letu 2015/2016 bodo izvajali tudi študijski program druge stopnje Promocija zdravja.

Vir: Fakulteta za zdravstvo

1.4.6 Izobraževanje odraslih

Izobraževanje odraslih izvajata Srednja šola Jesenice in Ljudska univerza Jesenice.

Srednja šola Jesenice v izrednem izobraževanju (izobraževanju odraslih) izvaja javno veljavne programe s področja strojništva (programi Strojni tehnik, Mehatronik operater, Izdelovalec kovinskih konstrukcij) in zdravstvene nege (programa Zdravstvena nega in Bolničar negovalec) ter omogočajo dokončanje programa dijakom, ki v rednih programih Srednje šole Jesenice niso uspešno opravili vseh obveznosti. Skupaj je bilo v letu 2014 vpisanih 202 udeležencev. V letu 2014 je uspešno zaključilo izobraževanje 56 udeležencev, med njimi jih je 42 zaključilo poklicno maturo, 12 pa zaključni izpit.

Na področju strokovnega izobraževanja so v Srednji šoli Jesenice v tečajnih in seminarskih oblikah izvajali tudi usposabljanja po naročilu podjetij, zavodov oziroma prijavah posameznikov. Usposabljanja je uspešno zaključilo 363 udeležencev, ki so opravljali preizkuse znanja pred komisijami Srednje šole Jesenice ter 123 udeležencev, ki so opravljali preizkus znanja pri Komisiji imenovani s strani pristojne institucije (Ministrstvo za okolje in prostor RS, Varilski inštitut, Republiški izobraževalni center, ipd).

Srednja šola Jesenice opravlja tudi storitveno dejavnost s področja svetovanja in opravljanja strokovnih nalog varnosti in zdravja pri delu ter izobraževanja in strokovnega usposabljanja za 42 podjetij, zavodov ter samostojnih podjetnikov Zgornje Gorenjske.

V letu 2014 se je nadaljeval trend upadanja dejavnosti, ki se stopnjuje od leta 2011. V letu 2014 se je vpis v programe izrednega izobraževanja zmanjšal predvsem iz naslednjih razlogov: sofinanciranja oziroma financiranja udeležencev izrednega izobraževanja s strani delodajalcev praktično ni, sofinanciranja oziroma refundirana stroškov izobraževanja iz razpisov v okviru razvoja kadrov ni, na zmanjšanje vpisa v zdravstvene smeri pa poleg finančnih razlogov v dobršni meri vplival t.i. ZUJF (prepoved zaposlovanja).

Vir: Poslovno poročilo Enote za izobraževanje odraslih Srednje šole Jesenice za leto 2014

Ljudska univerza Jesenice deluje kot središče za samostojno učenje, svetovalno središče Gorenjske, center vseživljenjskega učenja ter kot ustanova za izobraževanje odraslih.

V letu 2014 je Ljudska univerza Jesenice izvajala programe iz javnih sredstev in tudi tržno dejavnost. Več je prikazano v naslednji tabeli.

Vir: Ljudska univerza Jesenice, Poročilo o doseženih ciljih in rezultatih za leto 2014

Tabela 14.: Oblika izobraževanja in izvedeno število oddelkov, skupin oz. ur ter vrsta izvedbe za leto 2014 na Ljudski univerzi Jesenice

Oblika	Izvedeno število oddelkov, skupin, ur	Vrsta izvedbe
Osnovna šola za odrasle	4 oddelka	Program financiran iz javnih sredstev
Študijski kroški	3 skupine	Program financiran iz javnih sredstev
Medgeneracijsko sodelovanje	Izvedba različnih aktivnosti	Program financiran iz javnih sredstev
Projekt ohranjanja kulturne dediščine	1 skupina	Program financiran iz javnih sredstev
Jezikovno izobraževanje	3 skupine	Program financiran iz javnih sredstev
Univerza za starejše Jesenice	8 skupin	Program financiran iz javnih sredstev
Center vseživljenjskega učenja	5 točk 500 ur	Program financiran iz javnih sredstev
Univerza za starejše Kranjska Gora	3 skupine	Program financiran iz javnih sredstev
Središče za samostojno učenje	3.793 ur	Program financiran iz javnih sredstev
Informiranje in svetovanje ISIO	972 ur 672 svetovancev	Program financiran iz javnih sredstev
Jezikovno izobraževanje	522 ur	Tržna dejavnost
Mednarodni in nacionalni projekti	2 projekta	Tržna dejavnost

Vir: Ljudska univerza Jesenice, Poročilo o doseženih ciljih in rezultatih za leto 2014

1.4.7 Glasbena šola

V glasbeno izobraževanje (Glasbena šola Jesenice) je v letu 2015/2016 vključenih 439 učencev. Izvajajo 2 programa, ples in glasbo. V programu glasba izvajajo programe za poučevanje inštrumentov, predšolsko vzgojo ter glasbeno pripravnico. Poučujejo vse inštrumente razen orgel ter ljudsko glasbilo citre. Največ učencev je vpisanih na inštrument (307), v predšolski glasbeni vzgoji in glasbeni pripravnici je vpisanih 31 učencev. Učenci višjih razredov se vključujejo v komorno in orkestrsko igro. Šola ima kar pet orkestrov: pihalni orkester, mlajši in starejši godalni orkester ter mlajši in starejši harmonikarski orkester. V šolskem letu 2015/16 načrtuje ustanovite simfoničnega orkestra, v katerem bi sodelovali učenci, ki so zaključili osnovno glasbeno šolanje ter dijaki in študenti glasbe kot tudi učitelji. S tem bi razširili priložnost za kulturno udejstvovanje tudi starejših. Šola poleg izobraževanja učencev nudi tudi nadstandardni program za starejše.

Program ples zajema plesno pripravnico in balet. V plesno pripravnico je vključenih 50 učencev, v program balet 51. Učenci, ki so zaključili osnovno baletno izobraževanje imajo možnost vključevanja v baletno skupino in tako nadaljevati s plesom.

Šola izvaja vrsto nastopov in koncertov, učenci se redno udeležujejo državnih in mednarodnih tekmovanj in dosegajo odlične uspehe. Poleg redne izobraževalne dejavnosti šola izvaja tudi koncerte priznanih glasbenikov v sklopu glasbenega abonmaja in tako krajanom nudi vrhunske glasbene užitke.

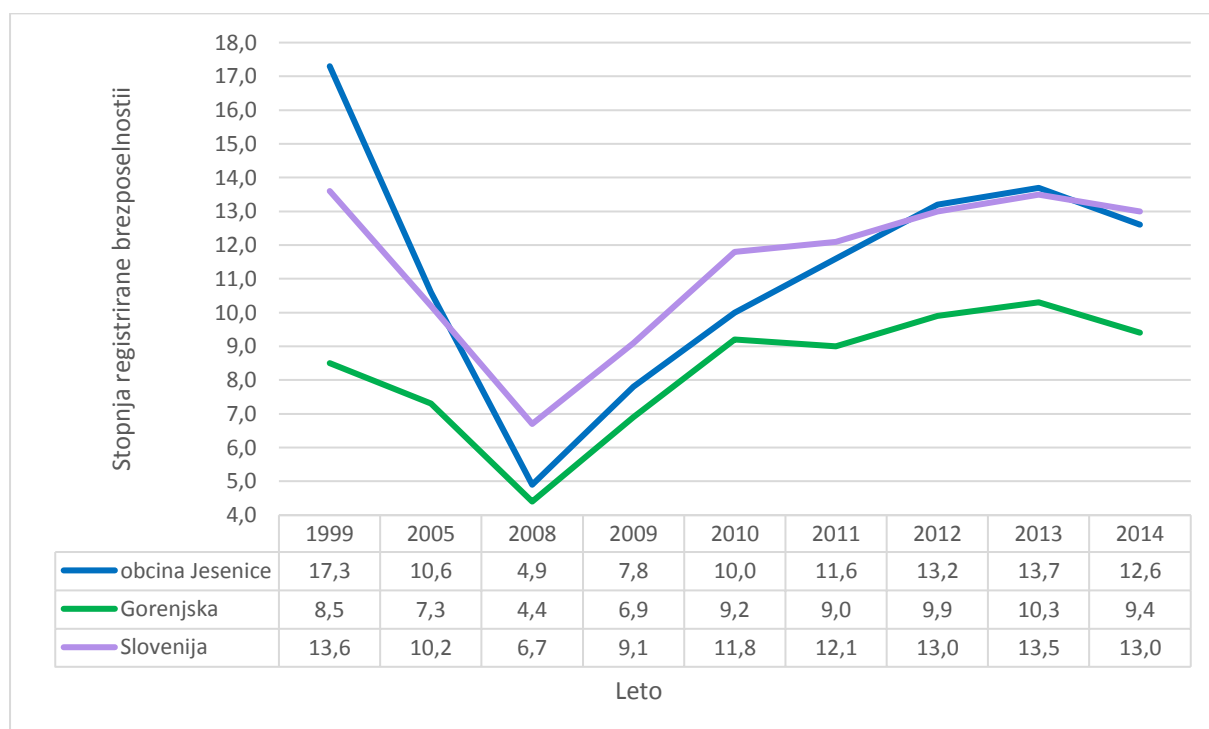
Vir: Glasbena šola Jesenice

1.5 Trg dela in gospodarstvo

Stopnja registrirane brezposelnosti je odstotni delež registriranih brezposelnih oseb med aktivnim prebivalstvom. Stopnja registrirane brezposelnosti po občinah je prikazana glede na stalno prebivališče delovno aktivnih prebivalcev in registriranih brezposelnih oseb na zadnji mesec v posameznem letu.

Stopnja registrirane brezposelnosti je decembra 2010 znašala 10% (949 brezposelnih oseb), med brezposelnimi prevladujejo ženske. Do decembra 2013 je stopnja registrirane brezposelnosti naraščala in dosegla 13,7% oz. 1.243 brezposelnih oseb. Decembra 2014 je stopnja znašala 12,6%. Zadnji podatki, ki so na voljo so za maj 2015. Stopnja registrirane brezposelnosti znaša 10,8% (975 brezposelnih oseb), med njimi pa ponovno prevladujejo ženske (12% stopnja med ženskami in 9,8% stopnja med moškimi). Med brezposelnimi meseca maja 2015 je dolgotrajno brezposelnih (12 mesecev ali več) 461 oseb, zelo dolgotrajno brezposelnih (24 mesecev ali več) pa 278 oseb.

Graf 5.: Stopnja registrirane brezposelnosti v izbranih letih in na izbranih območjih



Vir: SURS

V letu 2008 je bilo 7.732 **delovno aktivnih prebivalcev**, od tega je bilo 94,57% zaposlenih, 5,43% pa samozaposlenih. Delovno aktivno prebivalstvo se z leti zmanjšuje, kar je posledica odseljevanja in staranja prebivalstva. V letu 2014 je bilo v občini Jesenice 6.524 delovno

aktivnih prebivalcev, od tega je bila 93,19 % zaposlenih in 6,81% samozaposlenih. Med delovno aktivnimi prebivalci prevladujejo prebivalci s srednješolsko izobrazbo (64,53%), nato prebivalci z najmanj višješolsko izobrazbo (20,01%), z osnovnošolsko pa jih je 15,47%.

Tabela 15.: Delovno aktivni prebivalci (brez brezposelnih), zaposleni in samozaposleni v preučevanem obdobju v občini Jesenice

Prebivalstvo / Leto	2008	2009	2010	2011	2012	2013	2014
Delovno aktivno prebivalstvo – skupaj	7732	7378	7189	6951	6708	6635	6524
Zaposlene osebe skupaj	7312	6924	6741	6491	6272	6205	6080
Samozaposlene osebe - skupaj	420	454	449	460	436	430	444
Samozaposlene osebe brez kmetov	398	433	428	437	407	399	416
Samozaposlene osebe - kmetje	22	21	20	23	29	31	29

Vir: SURS

Leta 2014 je bilo v občini Jesenice **zaposlenih** 3.885 prebivalcev s stalnim prebivališčem v občini Jesenice, kar predstavlja 49,41% vseh zaposlenih. Ostali zaposleni 50,59% se na delo vozi izven občine Jesenice. Indeks dnevne migracije delovne sile leta 2014 znaša 81,2. Največ se jih vozi na delov v Ljubljano (12,97%), nato v Radovljico (8,80%), v Kranj (8,50%), v Kranjsko Goro (5,16%) in na Bled (3,84%).

Povprečna **bruto plača na zaposlenega** je v letu 2008 znašala 1.313,45 € do leta 2014 pa se je povečala kar za 17,20% in znaša 1.539,41 €, kar je rahlo pod slovenskim povprečjem (1.540,25 €).

Povprečna **neto plača na zaposlenega** je v letu 2008 znašala 859,07 € do leta 2014 pa se je povečala kar za 17,11% in znaša 1.006,05 €, kar je malce nad pod slovenskim povprečjem (1.005,41€).

Vir: SURS

V nadaljevanju je predstavljena **gospodarska struktura** leta 2008 in nato še leta 2014.

Leto 2008

Največ je bilo **samostojnih podjetnikov** v gradbeništvu, trgovini, vzdrževanju in popravilu motornih vozil, nato pa v klasifikaciji M, kamor so uvrščene strokovne, znanstvene in tehnične dejavnosti. Največ zaposlenih je na področju pridelovalnih dejavnosti (70 %), nato pa v trgovini, vzdrževanju in popravilu motornih vozil (11,5 %). Večja je izvozna usmerjenost, več samostojni podjetniki prodajo na tujem trgu. Delež prodaje na tujem trgu je največji pri podjetnikih iz C in H področja. V spodnji tabeli so prikazani podrobnejši podatki.

Tabela 16.: Struktura gospodarstva samostojnih podjetnikov glede na klasifikacijo v letu 2008

Področje dejavnosti	Št. s.p.-jev	Delež po št. s.p.-jev v %	Število zaposlenih*	Izvozna usmerjenost
A – Kmetijstvo in lov, gozdarstvo, ribištvo	8	1,4	0,9	0
C – Predelovalne dejavnosti	55	9,6	81,5	24,0
D – Oskrba z električno energijo, plinom in paro	6	1,0	0,0	0
E – Oskrba z vodo; ravnanje z odpadki; saniranje okolja	1	0,2	1,0	4,2
F – Gradbeništvo	137	23,9	176,2	0,3
G – Trgovina; vzdrževanje in popravila motornih vozil	93	16,2	34,1	8,0
H – Promet in skladiščenje	40	7,0	22,6	25,1
I – Gostinstvo	38	6,6	45,8	0
J – Informacijske in komunikacijske dejavnosti	20	3,5	0,2	0
K – Finančne in zavarovalniške dejavnosti	1	0,2	0,0	0
L – Poslovanje z nepremičninami	2	0,3	9,0	0
M – Strokovne, znanstvene in tehnične dejavnosti	62	10,8	8,9	0
N – Druge raznovrstne poslovne dejavnosti	19	3,3	2,3	0
P – Izobraževanje	7	1,2	6,0	0
Q – Zdravstvo in socialno varstvo	6	1,0	0,0	0
R – Kulturne, razvedrilne in rekreacijske dejavnosti	28	4,9	0,0	0
S – Druge dejavnosti	50	8,7	5,3	0
Skupaj	573	100,00	393,57	7,7

* povprečno število zaposlenih na podlagi delovnih ur v obračunskem obdobju

Vir: AJPES

V letu 2008 je bilo največ **gospodarskih družb** v klasifikaciji G (trgovini, vzdrževanju in popravilu motornih vozil), in sicer 25 %, ter v klasifikaciji F (gradbeništvo), in sicer 23,8 %; sledijo gospodarske družbe v klasifikaciji C (pridelovalne dejavnosti), in sicer 16,3 %. Največ zaposlenih je bilo v gospodarskih družbah, ki se uvrščajo v klasifikacije C, F in G. Večja je izvozna usmerjenost, več gospodarske družbe prodajo na tujem trgu. Delež prodaje na tujem trgu je največji v gospodarskih družbah s področja C. Največji gorenjski izvoznik je Acroni, d.o.o. V spodnji tabeli so prikazani podrobnejši podatki.

Tabela 17.: Struktura gospodarstva gospodarskih družb glede na klasifikacijo v letu 2008

Področje dejavnosti	Št. gospodarskih družb	Delež po št. gosp. družb v %	Število zaposlenih*	Izvozna usmerjenost
C – Predelovalne dejavnosti	52	16,3	2701,4	70,9
D – Oskrba z električno energijo, plinom in paro	7	2,2	2,34	0,0
E – Oskrba z vodo; ravnanje z odpadki in saniranje okolja	3	0,9	143,03	0,0
F – Gradbeništvo	76	23,8	255,4	0,5
G – Trgovina; vzdrževanje in popravila motornih vozil	80	25,0	442,93	7,3
H – Promet in skladiščenje	16	5,0	86,7	48,2
I – Gostinstvo	21	6,6	20,82	0,0
J – Informacijske in komunikacijske dejavnosti	11	3,4	59,41	3,8
K – Finančne in zavarovalniške dejavnosti	1	0,3	0	0,0
L – Poslovanje z nepremičninami	6	1,9	20,3	0,0
M – Strokovne, znanstvene in tehnične dejavnosti	31	9,7	83,79	33,8
N – Druge raznovrstne poslovne dejavnosti	6	1,9	15,33	0,1
P – Izobraževanje	3	0,9	6,5	0,0
Q – Zdravstvo in socialno varstvo	1	0,3	1,66	0,0
R – Kulturne, razvedrilne in rekreacijske dejavnosti	3	0,9	3	19,6
S – Druge dejavnosti	3	0,9	10,16	0,1
Skupaj	320	100,0	3852,77	56,1

* povprečno število zaposlenih na podlagi delovnih ur v obračunskem obdobju

Vir: AJPES

Leto 2014

Največ je bilo **samostojnih podjetnikov** v gradbeništvu, trgovini, vzdrževanju in popravilu motornih vozil, nato pa v klasifikaciji G trgovina, vzdrževanje in popravila motornih vozil ter v klasifikaciji M, kamor so uvrščene strokovne, znanstvene in tehnične dejavnosti. Največ zaposlenih je na področju gradbeništva. V spodnji tabeli so prikazani podrobnejši podatki.

Tabela 18.: Struktura gospodarstva samostojnih podjetnikov glede na klasifikacijo v letu 2014

PODROČJA DEJAVNOSTI (zneski v tisoč EUR)	PODJETNIKI		ZAPOSLENI		PRIHODKI SKUPAJ		ČISTI PRIHODKI OD PRODAJE		ODHODKI SKUPAJ		VREDNOST AKTIVE NA DAN 31.12.2014	
	število	delež	število	delež	število	delež	znesek	delež	znesek	delež	znesek	delež
A Kmetijstvo in lov, gozdarstvo, ribištvo	6	1,2%	1	0,5%	229	0,8%	220	0,8%	174	0,7%	235	1,6%
C Predelovalne dejavnosti	49	9,8%	24	9,3%	2.898	10,0%	2.826	9,9%	2.530	9,6%	2.165	14,9%
D Oskrba z električno energijo, plinom in paro	4	0,8%	0	0,0%	33	0,1%	33	0,1%	37	0,1%	146	1,0%
E Oskrba z vodo, ravnanje z odpadki, saniranje okolja	1	0,2%	0	0,0%	6	0,0%	6	0,0%	5	0,0%	4	0,0%
F Gradbeništvo	78	15,6%	126	47,9%	9.751	33,7%	9.632	33,7%	9.058	34,4%	5.775	39,8%
G Trgovina, vzdrževanje in popravila motornih vozil	75	15,0%	41	15,7%	6.810	23,5%	6.771	23,7%	6.396	24,3%	2.041	14,1%
H Promet in skladiščenje	25	5,0%	12	4,6%	1.925	6,6%	1.863	6,5%	1.767	6,7%	1.139	7,9%
I Gostinstvo	38	7,6%	39	15,0%	3.398	11,7%	3.369	11,8%	3.187	12,1%	1.116	7,7%
J Informacijske in komunikacijske dejavnosti	31	6,2%	0	0,0%	485	1,7%	472	1,7%	374	1,4%	336	2,3%
K Finančne in zavarovalniške dejavnosti	4	0,8%	0	0,0%	53	0,2%	51	0,2%	44	0,2%	5	0,0%
L Poslovanje z nepremičninami	1	0,2%	1	0,3%	19	0,1%	19	0,1%	19	0,1%	9	0,1%
M Strokovne, znanstvene in tehnične dejavnosti	68	13,6%	7	2,5%	1.466	5,1%	1.434	5,0%	1.212	4,6%	724	5,0%
N Druge raznovrstne poslovne dejavnosti	17	3,4%	3	1,2%	394	1,4%	385	1,3%	285	1,1%	106	0,7%
P Izobraževanje	22	4,4%	5	2,0%	347	1,2%	344	1,2%	314	1,2%	100	0,7%
Q Zdravstvo in socialno varstvo	3	0,6%	0	0,0%	15	0,1%	11	0,0%	17	0,1%	26	0,2%
R Kulturne, razvedrilne in rekreacijske dejavnosti	26	5,2%	1	0,4%	455	1,6%	443	1,6%	386	1,5%	129	0,9%
S Druge dejavnosti	51	10,2%	1	0,5%	688	2,4%	675	2,4%	559	2,1%	445	3,1%
SKUPAJ	499	100,0%	263	100,0%	28.971	100,0%	28.553	100,0%	26.362	100,0%	14.499	100,0%

Vir: AJPEs

Tabela 19.: Struktura gospodarstva gospodarskih družb glede na klasifikacijo v letu 2014

PODROČJA DEJAVNOSTI (zneski v tisoč EUR)	DRUŽBE		ZAPOSLENI		PRIHODKI SKUPAJ		CISTI PRIHODKI OD PRODAJE		CISTI PRIHODKI OD PRODAJE NA TUJEM TRGU		ODHODKI SKUPAJ		VREDNOST AKTIVE NA DAN 31.12.2014	
	število	delež	število	delež	znesek	delež	znesek	delež	znesek	delež	znesek	delež	znesek	delež
C Predelovalne dejavnosti	54	14,6 %	2.160	67,1 %	575.599	73,6 %	571.293	74,1 %	448.405	93,9 %	556.742	73,7 %	520.169	75,5 %
D Oskrba z električno energijo, plinom in paro	9	2,4 %	13	0,4 %	1.768	0,2 %	1.743	0,2 %	12	0,0 %	1.638	0,2 %	2.773	0,4 %
E Oskrba z vodo, ravnanje z odpadki in odpadki, saniranje okolja	6	1,6 %	162	5,0 %	17.553	2,2 %	16.757	2,2 %	313	0,1 %	14.669	1,9 %	23.240	3,4 %
F Gradbeništvo	73	19,8 %	169	5,2 %	24.940	3,2 %	24.127	3,1 %	881	0,2 %	24.651	3,3 %	31.051	4,5 %
G Trgovina, vzdrževanje in popravila motornih vozil	66	17,9 %	299	9,3 %	101.316	13,0 %	100.391	13,0 %	14.910	3,1 %	100.509	13,3 %	51.477	7,5 %
H Promet in skladiščenje	22	6,0 %	156	4,8 %	33.292	4,3 %	32.654	4,2 %	10.601	2,2 %	32.579	4,3 %	16.548	2,4 %
I Gostinstvo	22	6,0 %	26	0,8 %	1.136	0,1 %	1.126	0,1 %	0	0,0 %	1.148	0,2 %	1.220	0,2 %
J Informacijske in komunikacijske dejavnosti	12	3,3 %	34	1,1 %	3.202	0,4 %	3.116	0,4 %	46	0,0 %	3.015	0,4 %	2.571	0,4 %
K Finančne in zavarovalniške dejavnosti	2	0,5 %	2	0,0 %	61	0,0 %	35	0,0 %	0	0,0 %	55	0,0 %	306	0,0 %
L Poslovanje z nepremičninami	12	3,3 %	19	0,6 %	1.618	0,2 %	1.345	0,2 %	0	0,0 %	1.584	0,2 %	18.552	2,7 %
M Strokovne, znanstvene in tehnične dejavnosti	59	16,0 %	149	4,6 %	18.904	2,4 %	16.396	2,1 %	2.287	0,5 %	16.147	2,1 %	19.584	2,8 %
N Druge raznovrstne poslovne dejavnosti	17	4,6 %	24	0,8 %	1.940	0,2 %	1.916	0,2 %	194	0,0 %	1.854	0,2 %	1.312	0,2 %
P Izobraževanje	4	1,1 %	3	0,1 %	245	0,0 %	235	0,0 %	5	0,0 %	237	0,0 %	157	0,0 %
R Kulturne, razvedrilne in rekreacijske dejavnosti	5	1,4 %	0	0,0 %	41	0,0 %	41	0,0 %	0	0,0 %	45	0,0 %	345	0,0 %
S Druge dejavnosti	6	1,6 %	5	0,1 %	153	0,0 %	151	0,0 %	0	0,0 %	155	0,0 %	100	0,0 %
SKUPAJ	369	100,0 %	3.221	100,0 %	781.769	100,0 %	771.327	100,0 %	477.654	100,0 %	755.010	100,0 %	689.405	100,0 %

Vir: AJPes

V letu 2014 je bilo največ **gospodarskih družb** v klasifikaciji F Gradbeništvo in sicer 19,8%, nato v klasifikaciji G Trgovina, vzdrževanje in popravilo motornih vozil), in sicer 17,9 %. Največ zaposlenih je bilo v gospodarskih družbah, ki se uvrščajo v klasifikacije C, nato v G, H, M. Delež prodaje na tujem trgu je največji v gospodarskih družbah s področja C. Največji gorenjski izvoznik je Acroni, d.o.o. V zgornji tabeli so prikazani podrobnejši podatki.

Dodana vrednost na prebivalca osebo odraža ekonomsko moč gospodarstva posameznega območja, zato predvidevamo, da je povezanost med tem kazalcem in družbenoekonomsko razvitostjo pozitivna. Je kazalec, s katerim merimo produktivnost dela. Vpliv na blaginjo je pozitiven. V letu 2014 je v občini Jesenice **dodana vrednost na prebivalca** znašala 7.809,93 €. Trend je od leta 2009 pozitiven saj se je iz leta 2009 zvišala iz 4.429,71 € za 76,31%.

Vir: APJES

Neposredne učinke razvoja **turizma** je težko meriti. Eden izmed osnovnih kazalcev je seveda evidentiranje nočitev in plačana turistična taksa, ki se iz leta v leto veča. Drug kazalnik je beleženje števila obiskovalcev v turistično informativnem centru. Žal število večine enodnevnih turistov, ki uporabljajo druga sredstva informiranja (informacije pri delavcih na avtobusnih in železniških postajah, trgovinah, koristijo brezplačno omrežno povezavo WI-FI), ni zabeleženo.

Glede na podatke o prenočitvah, ki so na voljo, je število nočitev iz 8.469 nočitev v letu 2012 naraslo na 9.392 nočitev v letu 2014. Število sob za oddajanje v turistične namene je iz 165 v letu 2012 naraslo na 171 oz. število ležišč se je povečalo iz 165 na 171 v letu 2014.

Vir: SURS

Obisk Turistično informativnega centra Jesenice je iz 3.022 obiskovalcev v letu 2013 narasel na 3.770 v letu 2014. Večina obiskovalcev je domačih, okoli 40 % pa je tujih obiskovalcev. Vir: TIC Jesenice

Povečal se je tudi obisk Gornjesavskega muzeja Jesenice (Stara Sava in Kosova graščina) in sicer iz 16.649 v letu 2013 na 19.143 v letu 2014. Vir: Gornjesavski muzej Jesenice

1.6 Kmetijstvo

Popis kmetijstva je bil izveden leta 2000 in 2010, tako da se podatki nanašajo na takratno obdobje.

Delež kmetijskih zemljišč v uporabi, glede na celotno površino občine je v letu 2000 znašal 9,1%, do leta 2010 pa se je delež zmanjšal na 7,9%. Površina kmetijskih zemljišč v uporabi na 1.000 prebivalcev je v letu 2000 znašala 31ha, v letu 2010 pa 28ha.

Kmetijsko gospodarstvo je organizacijsko in poslovno zaokrožena celota kmetijskih zemljišč, gozdov, zgradb, opreme in delovne sile, ki se ukvarja s kmetijsko pridelavo, in je enotno vodena. Leta 2000 je bilo na območju občine Jesenice 122 kmetijskih gospodarstev, do leta 2010 pa se je število zmanjšalo na 116 kmetijskih gospodarstev. Glede na **namen kmetijske pridelave** jih 56% prideluje izključno za lastno porabo, 24,1% jih prodaja pridelano preko posrednika, 12,1% neposredno prodaja potrošnikom, 7,8% pa pretežno prideluje za lastno porabo. Največ se jih ukvarja z govedorejo, nato s perutninarstvom, drobnico in konjerejo.

V **kmečkih sadovnjakih** je največ jablan in hrušk, nato pa češpelj in sliv, ter češenj in višenj.

Po razdelitvi kmetij po glavnem **tipu kmetovanja** se jih je v letu 2010 največ ukvarjalo z rejo pašne živine (83 kmetij), nato z pridelovanjem poljščin (17 kmetij) in nato z mešano rastlinsko pridelavo in živinorejo (6 kmetij).

Glede na **družinske člane na družinskih kmetijah** (361 članov) je sestava naslednja: starost pod 25 let 13,30%, starost od 25 do pod 35 let 15,79%, starost od 35 do pod 45 let 15,51%, starost od 45 do pod 55 let 13,02%, starost od 55 do pod 65 let 23,82% in Starost 65 let in več 18,56%.

Decembra 2008 je bilo samozaposlenih 21 kmetov, do leta 2014 pa je število naraslo na 29 samozaposlenih kmetov.

V občini je 9 eko-kmetij, od tega ena kmetija z bi dinamičnim kmetovanjem.

Največ njiv namenjajo za gojitev silažne koruze, travne deteljne mešanice, trave na njivi, vrtnin in krompirja.

Vir: SURS

V občini delujeta dve pašni skupnosti (Planina, Kočna) in pet agrarnih skupnosti (Hrušica, Planina pod Golico, Javorniški Rovt, Koroška Bela, Blejska Dobrava, Potoki).

1.7 Sociala, varnost

Leta 2010 beležimo na Jesenicah 9. 032 **stanovanj**. Največ jih je bilo zgrajenih med 1961–1970 (20,54 %), 18,62 % med leti 1971–1980, zgrajenih pred letom 1960 je 38,88 % stanovanj, od leta 2000 dalje pa jih je bilo zgrajenih le 6,31 %. Največ stanovanj je dvosobnih, tem sledijo trisobna.

Število **dokončanih stanovanj** v letu 2014 je bilo 11, med njimi pa prevladujejo pet in več sobna stanovanja (7), nato štirisobna (2) ter po eno enosobno in trosobno stanovanje.

Med izdanimi **gradbenimi dovoljenji** v letu 2014 prevladujejo gradbena dovoljenja za stanovanjske stavbe (75%), 25% pa je bilo izdanih za ne stanovanjske stavbe.

Vir: SURS

Občina Jesenice v lasti 252 **neprofitnih stanovanj**, 6 **službenih**, 1 **namensko** in 1 **profitno stanovanje**. Zadnji razpis je bil leta 2012, v pripravi pa je nov razpis, ki bo potekal v oktobru 2015.

Vir: Občina Jesenice

Število registriranih motornih je v letu 2010 znašalo 11.160. Do leta 2014 je število nekoliko upadlo in sicer je bilo registriranih 10.989 motornih vozil.

Vir: SURS

V letu 2014 je bilo **zavarovanih kot občan** 474 prebivalcev, do julija 2015 pa 507. Doplačila za **zavodsko varstvo** je v letu 2014 prejelo 104 občanov, do julija 2015 pa 108. Prejemke iz naslova **družinski pomočnik** je v letu 2014 prejelo 13 občanov, do julija 2015 pa 14. **Pomoč na domu** je Občina v letu 2014 financirala 92 občanom, do julija 2015 pa v povprečju 87 občanom.

Vir: Občina Jesenice

V letu 2014 je bilo v občini Jesenice 92 obsojenih polnoletnih in mladoletnih oseb. Od leta 2010 dalje se število giblje okoli 90, z največ obsojenimi osebami v letu 2012 in sicer 102 oseb. Zaradi lažje primerjave prikazujemo še obsojeni polnoletni in mladoletni na 1000 prebivalcev. Za območje občine Jesenice in Slovenije.

Vir: SURS

Tabela 20.: Obsojeni polnoletni in mladoletni po občinah stalnega prebivališča v letu 2014

Leto	Število obsojenih polnoletnih in mladoletnih oseb (občina Jesenice)	Obsojeni polnoletni in mladoletni na 1000 prebivalcev (občina Jesenice)	Obsojeni polnoletni in mladoletni na 1000 prebivalcev (Slovenija)
2010	95	4,4	4,1
2011	95	4,4	3,9
2012	102	4,8	4,3
2013	95	4,5	5,7
2014	92	4,4	4,7

Vir: SURS

Po podatkih Policijske postaje Jesenice je v letu 2014 so na območju Občine Jesenice obravnavali 521 **kaznivih dejanj**, od tega je kar 90 % premoženjske kriminalitete, 7 % gospodarske kriminalitete in 3 % mladoletniške. Preiskanih je bilo 52 % vseh kaznivih dejanj, kar je približno enako kot v letu poprej. Raziskanost samo premoženjske kriminalitete je 32 %. Med kaznivimi dejanji prevladujejo premoženjski delikti s 480 kaznivimi dejanji, torej tatvine, velike tatvine (vlomi), zatajitve in poškodovanja tuje stvari. Na področju prepovedanih drog so obravnavali 12 kaznivih dejanj omogočanja uživanja mamil ali posedovanje večje količine doge ter zasegli so en laboratorij. Smrtnih primerov zaradi zastrupitve s prepovedanimi drogami niso obravnavali. Po zakonu o proizvodnji in prometu s prepovedanimi drogami smo beležili 12 prekrškov. Opravili smo 17 hišnih preiskav.

Na območju občine Jesenice so obravnavali 244 vseh **kršitev javnega reda in ogrožanja splošne varnosti ljudi in premoženja**. Večina kršitev, kar 185, je po zakonu o varstvu javnega reda in miru, in sicer prevladujejo kršitve v zasebnem prostoru, na javnih krajih, spori med sosedi, hrup ipd. Po zakonu o prijavi prebivališča smo 9 ukrepali, po zakonu o zaščiti živali 10, po zakonu o javnih zbiranjih 18, po zakonu o orožju 8 ter ostalo po drugih predpisih. Navzroči so bili tudi pri obravnavanju 5 samomorov, 7 poskusih samomora, 28 požarih, 17 delovnih nesrečah, 4 gorskih in naravnih nesrečah, 1 primer onesnaževanja in ogrožanja okolja ter pri drugih dogodkih, katere smo strokovno in zakonito obravnavali.

V letu 2014 so opravili številne poostrene **nadzore prometa**. Nadzirali so predvsem problematiko, ki je na podlagi analiz najbolj vplivala na prometno varnost, in sicer: alkohol, hitrost, vožnja voznikov motornih koles, uporaba varnostnega pasu in ravnanje šibkejših udeležencev v prometu (pešci). Na območju občine Jesenice so obravnavali 96 prometnih nesreč, od tega 41 s telesnimi poškodbami in 79 z materialno škodo. Po posledicah je bilo 5 oseb hudo telesno poškodovanih in 43 lahko telesno poškodovanih. Enota je v letu 2014 obravnavala eno prometno nesrečo z enim smrtnim izidom.

V letu 2014 so s **področja tujcev** beležili devet (9) kršitev po zakonu o prijavi prebivališča.

Vir: Poročilo o delu Policijske postaje Jesenice za leto 2014

Na področju občine Jesenice deluje Medobčinski inšpektorat in redarstvo občin Jesenice, Gorje, Kranjska Gora in Žirovnica, ki opravlja naloge **inšpekcijskega nadzorstva ter občinskega redarstva** na podlagi pooblastil državnih predpisov ter predpisov posameznih občin ustanoviteljic.

Iz področja inšpekcijskega nadzora je bilo v občini Jesenice 111 prijav. Ukrepi v inšpekcijskih nadzorih so bili največkrat opravljeni zaradi ne priklopov na obstoječe komunalne sisteme, neodgovornega ravnanja z odpadki, nedovoljenih posegov na občinske ceste in varovalni pas ceste ter zaradi plakiranja in oglaševanja brez soglasij.

Občinsko redarstvo je prejelo 512 prijav občanov o kršitvah. Ugotovili so 2289 kršitev. Največ kršitev je bilo zaradi nepravilnega parkiranja, prekoračitve hitrosti, parkiranje na prostoru za invalide ter izrek glob ob občinskih odlokih.

Vir: Poročila o delu Medobčinskega inšpektorata in redarstva občin Jesenice, Gorje, Kranjska Gora in Žirovnica za leto 2014

1.8 Šport, kultura, mladinska dejavnost

V **Registru nepremične kulturne dediščine** je v občini 185 enot nepremične kulturne dediščine (1.9.2015). Od tega je Občina Jesenice z Odlokom razglasila 81 nepremičnin kulturne dediščine za kulturni spomenik lokalnega pomena. Najbolj znane med njimi so: nepremičnine na Stari Savi, večji osrednji spomeniki NOB, Kosova graščina, Partizanska bolnišnica na Mežakli, Spominski park na Plavžu, Gimnazija Jesenice in druge.

Vir: Občina Jesenice

Na Stari Savi deluje tudi **Gornjesavski muzej Jesenice (GMJ)**, ki je imel v letu 2014 19.155 obiskovalcev. Od tega v Kosovi graščini beležijo 24,33 obiskovalcev zaradi obiska razstave in ogleda zbirk. Na Stari Savi pa beležijo 75,67% obiskovalcev največ zaradi ogleda razstav nato ogleda zbirk Ruardove graščine in nato Kasarne. Organizirali so 194 pedagoških delavnic, 169 andragoških delavnic in 93 prireditev.

Vir: Poslovno in finančno poročilo Gornjesavskega muzeja Jesenice za leto 2014

Na Jesenicah je ena **splošna knjižnica**, ki ima še sedem krajevnih knjižnic, od tega na Jesenicah dve (Hrušica in Javornik–Koroška Bela). Knjižnična zbirka obsega 164.710 enot različnega gradiva, od tega je 91,27% knjig, preostalo pa neknjižno gradivo, serijske publikacije ter integrirani viri. Otrokom je namenjenih 29% gradiva, odraslim pa 71% gradiva. Beležijo 7.390 prirastu gradiva. Odpisanih je bilo 3.278 enot gradiva. Letno so člani izposodili 431.301 enot gradiva. Število vseh članov je znašalo 7.685, od tega jih je aktivnih 5.201 članov.

Vir: Poslovno poročilo Občinske knjižnice Jesenice za leto 2014

Poleg splošne knjižnice so na Jesenicah še **šolske knjižnice** v izobraževalnih ustanovah. Štiri knjižnice so v osnovnih šolah, po ena pa v srednji šoli, gimnaziji in fakulteti.

Gledališče Toneta Čufarja Jesenice je amatersko gledališče, ki je leta 2014 beležilo 21.787 obiskovalcev. Skupno so pripravili 125 prireditev. Letno se v **Kinu Železar** zvrsti 26 prireditev. V letu 2014 so beležili 1.660 obiskovalcev, povprečen obisk na prireditvi je bilo 64 obiskovalcev. Vir: Poročilo o doseženih ciljih in rezultatih za leto 2014

V občini Jesenice imamo okoli 20 ha **površin**, namenjenih za **šport in rekreacijo**. Največji med njimi je Športni park Podmežakla (6,5 ha). Najbolj so obiskani še kopališče Ukova, Trilobit, Kres, žičnica Španov vrh. Urejene so planinske, pohodne, kolesarske in konjeniške poti. Pozimi je možna turna smuka. Športna dvorana Podmežakla je slovenskega in regijskega pomena, saj tam gostuje prek 120 tekmovalcev letno (hokej na ledu, umetnostno drsanje, florball ...), poleg tega pa služi tudi kot pokrit prostor za večje prireditve.

Zavod za šport Jesenice - **OE Mladinski center Jesenice (MCJ)** je v letu 2014 izvedel 171 različnih vsebin iz različnih programskih področij (inovativnost in kreativnost mladine, neformalno učenje, usposabljanje in pridobivanje kompetenc mladinskega dela, aktivno državljanstvo, participacija mladih, prostovoljstvo, večkulturnost, socialno vključevanje mladih). Vsebine so bile realizirane kot enkratni dogodki, akcije ali kot periodične dejavnosti, skupno so bile izvajane v 529 dneh. 164 dni je bil odprt tudi dnevni klub za druženje mladih. Med prireditvami sta bili najbolj obiskani 8. Kulturna mavrica Jesenic, nastala v sodelovanju s kulturnimi društvi (cca 700 obiskovalcev), ter Veselo pustovanje za otroke in starše (cca 600 otrok in odraslih), ki so ga pripravili skupaj z mladimi v prostorih OŠ Toneta Čufarja Jesenice. Skladno z zahtevami Ministrstvom za izobraževanje, znanost in šport - Urada RS za mladino je MCJ v letu 2014 vodil evidenco mladih v starosti od 15 do 29 let, ki so aktivno sodelovali kot soustvarjalci programskih vsebin in dejavnosti (torej kot načrtovalci, organizatorji in/ali izvajalci) – takih aktivnih vključitev je bilo 1214 (V podatek torej niso zajeti t.i. pasivni obiskovalci - gledalci, poslušalci, prejemniki informacij in gradiv, obiskovalci dnevnega kluba ipd) ter mlajši od 15 in starejši od 30 let). Aktivno vključevanje mladih ter posledično njihovo pridobivanje neformalnih znanj, veščin in različnih vseživljenjsko pomembnih kompetenc, je eno od glavnih poslanstev mladinskih centrov.

Vir: Zavod za šport Jesenice – OE Mladinski center Jesenice

Mladinski svet Jesenice se je letu 2014 tudi formalno razširil in izvolil novo vodstvo, ki je tekom leta že nadgradilo preteklo delo na področju jeseniške mladinske politike. Skupno sedaj MSJ združuje 4 redne članice organizacije in 2 pridruženi organizaciji članici. Delo na področju mladinske politike je bilo v letu 2014 predstavljeno v Knjigi želja (skupaj z MCJ), ki predstavlja zbrana mnenja in predloge mladih. Knjiga je bila predložena Občini Jesenice kot pripomoček pri oblikovanju mladinske strategije. Projektno delo za razvoj mladinskih kadrov je bilo osredotočeno na več projektov (Festeelval, Tržnica znanja – zaposlitveni sejem, okrogle mize). V vlogi organizatorjev se je preizkusilo 15 mladih. Za potrebe prenosa znanja je bil organiziran tudi delovni vikend mladinskih organizacij, ki je združil več kot 15 mladinskih aktivistov. Velika mera aktivizma je bila dosežena tudi pri nabiranju 0,5% dohodnine, ki jih davčni zavezanci lahko namenijo organizacijam, ki delujejo v javnem interesu (med katere spada tudi MSJ). Med mladinskimi sveti je MSJ po količini nabranih sredstev iz tega naslova že na drugem mestu. Skupno je v naših projektih aktivno sodelovalo več kot 100 prostovoljcev in preko 1500 udeležencev. Opravljenih je bilo preko 2000 prostovoljnih ur.

Vir: Mladinski svet Jesenice

Klub jeseniških študentov (KJŠ) deluje na področju Upravne enote Jesenice, ki združuje občine Jesenice, Žirovnica in Kranjska Gora. Sedež kluba je že od ustanovitve na Jesenicah.

V lokalnem okolju KJŠ tesno sodeluje z Mladinskim centrom Jesenice, Mladinskim svetom Jesenice, zadnje čase pa vedno bolj tudi s Fakulteto za zdravstvo Jesenice. Približno 400 od 1258 študentov v Upravni enoti Jesenice (vir: SURS) je včlanjenih v KJŠ, od tega 246 študentov iz občine Jesenice, mnogo pa je tudi dijakov. Svojim članom, rednim in izrednim študentom in

dijakom iz prej omenjenih občin, nudijo veliko možnosti za vključevanje v različne oblike obšolskih dejavnosti. V šolskem letu 2014/15 so tako pripravili in v večji meri uspešno izpeljali 69 projektov. Med najbolj obsežnim sta bila:

- Ustvarjanje klubskega glasila Brca² - z lastnimi sredstvi in sredstvi, ki so jih prejeli na razpisu Zavoda za šport Jesenice – Mladinski center Jesenice, so zagotovili izdajo desetih številk mesečnika, ki vnaša nov pogled na dogajanje v občini Jesenice in okolici, posveča pa se predvsem problematiki mladih doma in po svetu. Mesečnik omogoča študentom in dijakom, da opozarjajo na probleme v lokalni skupnosti, ter novinarsko in fotografsko udejstvovanje.
- Tradicionalni projekt Odmev, s katerim so v letu 2014 pomagali sestaviti program za Festeelval 2014. Poleg širše ekipe KJŠ je pri Odmevu pomagalo še 20 mladih prostovoljcev. Zbralo se je skoraj 1000-1500 obiskovalcev. Format dogodka je tak, da se ob bok bolj znani skupini postavi lokalne neuveljavljene glasbenike. Glavna namena projekta sta tako promocija mladih glasbenikov, kot tudi predstavitev Stare Save kot izvrstne koncertne lokacije.

Med najbolj priljubljenimi in obiskanimi projekti, ki jih organizirajo pa spadajo še: Smučanje Francija, Bowling, potopisna predavanja, ustvarjalne delavnice, Bavkasta klet(hiša strahov), odbojkarški turnir, pohod z baklami, karting, tematska druženja na klubu...

Vir: Klub jeseniških študentov

1.9 Transportna infrastruktura

Cestna infrastruktura v letu 2010: 30 km državnih cest (največ je avtoceste in regionalnih cest), 102,9 km lokalnih cest (največ med njimi javnih poti in lokalnih cest), 23 km pločnikov.
Vir: SURS

Cestna povezava (oddaljenost v km): Ljubljana 68 km, Avstrija 10 km (Karavanški predor), Italija 30 km (Trbiž 41 km).

Mednarodna železniška postaja Jesenice: prva postaja pri vstopu, zadnja pri izstopu z Avstrijo, potniški in tovorni promet.

Mednarodno letališče Jožeta Pučnika je oddaljeno 43 km.

Športno letališče Lesce je oddaljeno 15 km.

1.10 Okolje in obremenitev

Največ občinske površine je gozdnih zemljišč (68,40%), nato površin namenjenih bivanju (4,65%). Podrobni podatki so prikazani v naslednji tabeli.

Tabela 21.: Prikaz območja občine Jesenice po namembnosti v % in hektarih (ha):

Namembnost območja	Odstotek v primerjavi s celotnim območjem	Površina v ha
površine namenjene bivanju	4,65%	352,49
površine namenjene centralnim dejavnostim in bivanju	1,16%	88,07
površine namenjene gospodarskim in industrijskim conam	2,05%	155,22
površine namenjene energetski infrastrukturi	0,03%	2,45
površine namenjene prometni infrastrukturi	1,89%	142,96
površine okoljske infrastrukture	0,40%	30,64
površine namenjene športnim objektom	0,14%	10,57
površine namenjene športno rekreacijskim površinam	0,27%	20,81
površine namenjene parkom in drugim zelenim površinam	0,24%	17,94
površine za pokopališče	0,11%	8,51
kmetijska zemljišča	18,12%	1.373,22
gozdna zemljišča	68,40%	5.182,51
vodne površine	1,55%	117,56
druge površine	0,98%	74,25
skupaj	100,00 %	7.577,21

Vir: Občina Jesenice

Na območju so **tri ekološko pomembna območja** (Karavanke, Julijske Alpe in Sava Dolinka od Zelencev do Hrušice), ki pokrivajo 84,03% območja občine. Območje **Natura 2000** obsega 20,38% območja občine (območje Karavank, Julijskih Alp in Radovne). Zavarovanih območij narave je 0,75 % (Triglavski narodni park in slap Šum).

Komunalna dejavnost in onesnaževanje

V spodnjih tabelah so prikazani nekateri okoljski kazalniki za leto 2013 in tudi podatki sosednjih občin ter primerjava s slovenijo.

Tabela 22.: Vrednost kazalcev za občino Jesenice za obdobje od leta 2000 do 2013 ter njihovi trendi

Opis kazalnika	Enota	2000	2001	2002	2003	2004	2005	2006	2007	2008	2009	2010	2011	2012	2013	Trend	Slo
Poraba vode	m ³ /preb.	58,63	51,44	51,46	47,95	56,44	49,6	52,6	46,5	47,8	46,2	43,8	43,5	42,3	44,5	⊗	58,0
Delež odpadnih vod, ki se čistijo v greznicah	%	35,7	35,6	33,3	33,1	33,1	20,0	20,0	19,0	19,0	19,0	19,0	18,3	15,7	15,7	☹	42,4
Delež odpadnih vod, ki se čistijo sekundarno	%	64,3	64,4	66,7	66,9	66,9	80,0	80,0	81,0	81,0	81,0	81,0	81,7	84,3	84,3	☹	66
Povp. vrednost KPK na iztoku iz CCN Jesenice	mg O ₂ /l	62	70	78	37	74	55	54	59	53	74	68	75	68	91	⊗	/
Povp. vrednost fosforja na iztoku iz CCN Jesenice	mg P/l	1,95	1,30	2,34	1,54	2,66	2,77	3,2	3,68	3,35	3,9	12,0	17	3,77	3,45	☹	/
Povp. vrednost dušika na iztoku iz CCN Jesenice	mg N/l	19,9	20,1	25,1	21,2	29,2	20,8	19,2	26,0	28,5	34,0	36,6	40,8	42,5	37,0	☹	/
Dolžina m zgrajene javne kanalizacije	m	66.396	66.559	67.521	67.626	74.226	80.224	77.410	78.688	79.527	79.816	80.019	80.294	80.377	80.337	☹	/
Število m zgrajene javne kanalizacije na prebivalca	m/preb.	3,12	3,13	3,18	3,18	3,49	3,87	3,7	3,8	3,84	3,85	3,86	3,87	3,73	3,73	☹	/
Količina prevzetih grezničnih gošč in blata iz MKČN	m ³	3.914	3.543	3.729	3.770	3.650	3.476	10.545	9.626	9.521	9.689	6.149	6.146	3.965	4.535	/	/
Dolžina azbestnih cevodovodov za pitno vodo ¹	m	21.235	21.235	20.983	20.465	20.215	19.969	19.269	18.969	18.619	14.979	14.200	14.200	14.200 ⁴	14.200 ⁴	☹	/
Delež azbestnih cevodovodov	%	14,5	14,5	14,3	14,0	13,9	12,8	12,3	12,16	11,93	9,6	7,3	7,3	7,3	7,34	☹	/
Delež neustreznih mikrobioloških vzorcev pri pitni vodi	%	6	6	6	5	5	3,6	7,8	2,5	2,2	5,9	2,4	10	11,6	6,9	☹	/
Delež neustreznih vzorcev zaradi E. coli	%	/	/	/	/	/	5,6	6,8	2,5	2,1	2,5	1,5	8,7	3,1	0,4	☹	7,0
Delež neustreznih fizikalno – kemijskih vzorcev ²	%	2	2	2	1	1	0	0	0	0	0	0	0	0	0	☹	14,5
Delež neustreznih vzorcev - enterokoki	%	/	/	/	/	0	0,4	0,3	0	0	0	0	0	0	0	☹	5,7
Delež neustreznih vzorcev – C.perfringens	%	/	/	/	/	/	/	/	0	0	0	0	0	0	0	☹	18
Št. obveščanj o zdrav. ustreznosti pitne vode	-	/	/	/	/	3	3	2	1	3	4	3 + (12)	12	2 + 12	1 + 12	☹	/
Število ekoloških otokov na 300 prebivalcev	-	0,66	0,66	0,66	1,11	1,11	1,3	1,45	1,48	1,50	1,58	1,59	1,59	1,59	1,59	☹	/
Število ekoloških otokov v trgovskih lokalih	-	47	47	47	79	79	83	/	/	/	/	/	/	/	/	-	/
Količina zbranega papirja	kg/preb.	4,7	5,24	4,72	5,47	6,81	7,02	13,4	14,08	18,07	19,1	21,28	23,73	23,99	21,93	⊗	22,3
Količina zbranega stekla	kg/preb.	1,34	1,42	1,73	1,82	2,44	3,76	4,83	4,88	6,62	7,7	8,73	10,32	11,17	10,89	⊗	13,3
Količina zbrane plastike	kg/preb.	0	0	0	0	0,51	0,68	1,05	1,13	1,98	2,62	3,72	11,17	18,85	23,71	☹	3,8
Količina zbranih odpadnih kovin	kg/preb.	5,56	3,07	1,78	0,9	1,5	1,99	1,15	1,16	0,96	3,04	3,81	2,72	3,14	3,21	☹	2,5

Opis kazalnika	Enota	2000	2001	2002	2003	2004	2005	2006	2007	2008	2009	2010	2011	2012	2013	Trend	Slo
Količina zbranih biološko razgradljivih odpadkov	kg/preb.	0	0	0	0	0	0	9,33	10,34	13,15	16,36	18,23	26,45	42,01	36,85	⊗	44,6
Količina zbranih kosovnih odpadkov	kg/preb.	13,65	18,25	23,2	23,7	25,52	17,94	20,72	21,25	22,44	26,89	16,7	17,1	20,62	16,98	⊗	17,9
Količina zbranih nevarnih frakcij kom. odpadkov	kg/preb.	0,2	0,15	0,24	0,31	0,34	0,60	0,60	0,60	0,53	0,86	0,99	1,01	1,09	0,57	⊗	/
Št. izvedenih izobraževalnih akcij za odpadke	-	1	1	1	3	2	1	14	7.600 ³	18	13	13	14	16	13	⊗	/
Količina odloženih nenevarnih odpadkov	kg/preb.	420,65	421,31	414,58	396,21	403,62	427,00	443,09	407,0	431,0	386,16	384,50	264,8	246,5	215,12	☺	85,7
Delež amonija v izcedni vodi odlagališča na dotoku ČN Jesenice	%	8,17	9,67	19,61	29,87	24,87	17,00	13,0	16,7	24,5	16,07	16,52	17,3	16,6	11,1	☺	/
Število pritožb javnosti zaradi smrada odlagališča	-	0	1	1	2	0	0	0	1	1	1	1	1	0	0	☺	/
Št. poslovnih uporabnikov vročevoda	-	/	217	219	216	226	195	200	200	202	204	251	251	251	255	☺	/
Št. gospodinskih uporabnikov vročevoda	-	/	3527	3553	3583	3601	3.615	3.621	3.626	3.739	3.799	3819	3828	3807	3870	☺	/
Št. poslovnih uporabnikov zemeljskega plina	-	37	38	40	39	42	46	49	50	56	56	55	57	68	67	☺	/
Št. gospodinskih uporabnikov zemeljskega plina	-	630	669	709	719	751	863	1.011	1.047	1.077	1.090	1.108	1.021	1027	1027	☺	/
Emisija CO ₂ – zemeljski plin – distribucija Jeko-in	t	2.644	2.855	2.929	3.341	3.453	3.555	3.523	3.233	3.479	3.351	3.537	2.937	2944	3195	⊗	/
Emisija CO ₂ – zemeljski plin – kotlovnica ENOS	t	48.806	44.831	42.029	40.260	27.343	27.685	26.247	25.664	23.761	22.618	23.783	17.356	16.677	15.917	☺	/
Št. izvedenih izobraževalnih akcij na področju uporabe zemeljskega plina	-	4	5	5	6	8	1	0	0	1	1	1	0	1	1	☺	/

Opombe:

1: število m azbestnih cevovodov za primarno in sekundarno omrežje,

2: enterokoki,

3: v okviru obširne akcije izobraževanja je bilo razdeljenih 7600 vrečk s prospektnim materialom

4: podatek iz leta 2011

Legenda:

⊗ trend je negativen

☺ trend je pozitiven

☺ ni sprememb

Vir: Kazalci okolja in trendi za občino Jesenice za leto 2013 ter primerjava s sosednjimi občinami in Slovenijo , Marbo, d.o.o., Bled , 2014

Tabela 23.: Primerjava vrednosti kazalcev občine Jesenice s sosednjimi občinami za leto 2013

Opis kazalnika	Enota	Jesenice	Žirovnica	Kranjska Gora	Radovljica	Bled	Gorje
Informativno: število prebivalcev (IV 2012 - IV 2013)	preb.	21.309	4.366	5.308	18.832	8.203	2.866
Poraba vode	m ³ /preb	44,5	44,8	84,55	59,48	46	41
Delež odpadnih vod, ki se čistijo v greznicah	%	15,7	55 ³	18,2	39 ³	0,20	0,04
Delež odpadnih vod, ki se čistijo sekundarno	%	84,3	45 ⁴	81,8	61 ³	99,82	99,97
Povprečna vrednost KPK na iztoku iz ČN	mg O ₂ /l	91	/	25	33	26	
Povprečna vrednost fosforja na iztoku iz ČN	mg P/l	3,45	/	0,78	4,78	1,4	
Povprečna vrednost dušika na iztoku iz ČN	mg N/l	37,0	/	1,9	6,97	2,9	
Število m zgrajene javne kanalizacije na prebivalca	m/preb.	3,73	5,1	13	103	8,5	4,1
Količina prevzetih grezničnih gošč in blata iz MKČN	m ³	4.535	2.235	360	704	232,8	67,5
Dolžina azbestnih cevovodov za pitno vodo ¹	m	14.200 ⁴	300 ⁴	0	40.438	11.345	8.257
Delež azbestnih cevovodov	%	7,34	0,5 ⁴	0	21,60	9	15
Delež neustreznih mikrobioloških vzorcev	%	6,9	11,8	5,3	1,08	9	3
Delež neustreznih vzorcev zaradi E. coli	%	0,4	0	2,7	1,08	3	1
Delež neustreznih fizikalno – kemijskih vzorcev	%	0	0	0	0	0	
Delež neustreznih vzorcev – toksično neustrezn ²	%	0	0	0,5	0	0	
Delež drugače neustreznih vzorcev pitne vode	%	0	0	0	0	0	
Št. obveščanj o zdravstveni ustreznosti pitne vode	-	1+12		2	1*	2	
Število ekoloških otokov na 300 prebivalcev	-	1,59	1,33	0,95	8	3	
Količina odloženih nenevarnih odpadkov	kg/preb	215,12	178,28	216,95	129	100	
Količina zbranega papirja	kg/preb	21,93		13,85	24	35,5	
Količina zbranega stekla	kg/preb	10,89		30,52	18	30,5	
Količina zbrane plastike	kg/preb	23,71		46,94	40	42	
Količina zbranih odpadnih kovin	kg/preb	3,21		2,42	2	7	
Količina zbranih biološko razgradljivih odpadkov	kg/preb	36,85	52,95	15,95	61	70	
Količina zbranih nevarnih frakcij kom. odpadkov	kg/preb	0,57	4,97	1,64	2	3,8	
Št. izobraževalnih akcij za ravnanje z odpadki	-	13	6	1	12	4	

Opombe:

-: ni podatka, preb: prebivalca

1 Število m azbestnih cevovodov za primarno in sekundarno omrežje,

2 enterokoki,

3 ocena

4 podatki so iz leta 2013 za leto 2012

Odpadne vode iz Občine Žirovnica se čistijo na CCN Radovljica

Vir: Kazalci okolja in trendi za občino Jesenice za leto 2013 ter primerjava s sosednjimi občinami in Slovenijo, Marbo, d.o.o., Bled, 2014

V občini Jesenice sta dve čistilni napravi, in sicer centralna čistilna naprava Jesenice (30.000 PE) ter manjša čistilna naprava Prihodi (100 PE).

Komunalno podjetje Jeko in d.o.o. ima postavljenih v občini Jesenice je 109 ekoloških otokov. Ločeno se zbirajo odpadni papir, stekleno embalažo ter mešano embalažo.

V občini Jesenice deluje tudi Zbirni center Jesenice. Občani v zbirnih centrih lahko brezplačno oddajo posamezne vrste odpadkov, ki nastajajo v gospodinjstvih in sicer odpadno električno in elektronsko opremo, zeleni odrez, nevarne odpadke iz gospodinjstev, papir in lepenko, steklo, kosovne odpadke, plastiko, kovine, pločevino, avtomobilske gume, oblačila, ter manjše količine gradbenih odpadkov in azbestnih odpadkov.

Ločeno zbiranje so izvajali tudi na Odlagališču Mala Mežaklja, kjer so pred odlaganjem izločali akumulatorje, kovine, les, nevarne odpadke in odpadne gume.

Vir: Letno poročilo Jeko in, d.o.o., 2014

Na obremenjenost okolja najbolj vplivajo hrup (cestni, železniški in deloma tudi zračni promet), emisije v okolje, odpadne vode, izpusti plinov in trdih delcev, odlagališča odpadkov, stari cevovodi ter tudi gospodarstvo.

Vremenske razmere

Klimatološka postaja je postavljena v Planini pod Golico. Klimatske spremembe že vplivajo na življenje. Zime se začnejo pozneje, so manj izrazite, toplejše in se končajo prej.

1.11 Analiza institucionalnega okvirja

Občina Jesenice ima župana in dva podžupana. V Občinskem svetu je 28 svetnikov, v Nadzornem odboru pa je sedem članov.

Organiziranost Občine Jesenice je prikazana na spodnji sliki.



V okviru občinske uprave je pet notranje organizacijskih enot (oddelkov) in kabinet župana. Občina Jesenice je v letu 2014 imela 53 zaposlenih. Od tega je bilo največ uradnikov (50,9 %), nato strokovno tehničnih uslužbencev (47,2 %) in 1,9% pripravnikov. Največ zaposlenih ima VII. stopnjo izobrazbe (67,9 %), tem sledijo delavci s VI. stopnjo izobrazbe (13,2 %).

V Občini je sedem krajevnih skupnosti, kjer so zaposlene štiri strokovne tehnične uslužbenke. V okviru delovanja je tudi Skupna notranje revizijska služba občin Jesenice, Bohinj, Gorje, Kranjska Gora in Žirovnica, ki skrbi za vzpostavitev učinkovitega izvajanja funkcije notranjega revidiranja proračunskih uporabnikov občin ustanoviteljic. Medobčinski inšpektorat in redarstvo občin Jesenice, Gorje, Kranjska Gora in Žirovnica deluje za občine ustanoviteljice.

Organizacije/zavodi, ki so posredni proračunski uporabniki in seznam stvari, ki se jim jih financira:

- ☞ Vrtec Jesenice: pokrivanje razlike med ekonomsko ceno za programe v vrtcih in prispevkom staršev ter prispevkom pristojnega ministrstva za predšolsko vzgojo, dodatno subvencioniranje stroškov plačila vrtca (mlade družine, sredstva za kritje stroškov izven cene programa vrtca,...), investicije ter investicijsko in tekoče vzdrževanje;
- ☞ Osnovna šola Koroška Bela: materialni stroški, ogrevanje, investicije ter tekoče in investicijsko vzdrževanje, dodatni program;
- ☞ Osnovna šola Poldeta Stražišarja: materialni stroški, ogrevanje, investicije ter tekoče in investicijsko vzdrževanje, dodatni program;
- ☞ Osnovna šola Prežihov Voranc: materialni stroški, ogrevanje, investicije ter tekoče in investicijsko vzdrževanje, dodatni program;

- ☞ Osnovna šola Toneta Čufarja: materialni stroški, ogrevanje, investicije ter tekoče in investicijsko vzdrževanje, dodatni program;
- ☞ Glasbena šola Jesenice: materialni stroški, ogrevanje, investicije ter tekoče in investicijsko vzdrževanje povračila, nadomestila in druge izdatke zaposlenim;
- ☞ Ljudska univerza Jesenice: materialni stroški, letni program izobraževanja odraslih (izvedba različnih projektov in jezikovnih tečajev);
- ☞ Občinska knjižnica Jesenice: strošek dela za zaposlene, materialni stroški, ogrevanje, projekti ter investicije in investicijsko vzdrževanje;
- ☞ Gledališče Toneta Čufarja: strošek dela za zaposlene, materialni stroški, ogrevanje, programski stroški, investicije in investicijsko vzdrževanje;
- ☞ Gornjesavski muzej Jesenice: strošek dela za zaposlene, materialni stroški, ogrevanje, tekoče vzdrževanje, investicije in investicijsko vzdrževanje ter projekti;
- ☞ Zavod za šport Jesenice in notranja organizacijska enota Mladinski center Jesenice: strošek dela za zaposlene, materialni stroški, projekti, investicije ter tekoče in investicijsko vzdrževanje;
- ☞ Gasilsko reševalna služba Jesenice: delno plače, tekoče in investicijsko vzdrževanje.

Jeko-In, javno komunalno podjetje d.o.o., opravlja javno gospodarsko službo iz treh področij: komunalne dejavnosti (vzdrževanje javnih površin, kanalizacija, čistilna naprava, odvoz odpadkov, Mala Mežakla, pogrebna služba), oskrba s plinom ter oskrba z vodo.

Enos OTE d.o.o. ima od leta 2014 koncesijo za oskrbo s toploto.

Za javno razsvetljavo skrbi podjetje Vigred d.o.o., elektroinštalacije.

Občina Jesenice sofinancira tudi programe, ki jih izvajajo:

- ☞ Razvojna agencija zgornje Gorenjske je razvojna agencija, ki izvaja projekte s področja pospeševanja razvoja podjetništva, turizma, kmetijstva, izobraževanja in sociale. Projekte podpira Občina Jesenice.
- ☞ BSC, Poslovno podporni center, d.o.o., Kranj je regionalna podporna institucija, ki ima javno pooblastilo za izvajanje nalog spodbujanja skladnega regionalnega razvoja na Gorenjskem, v katere je vključena tudi Občina Jesenice;
- ☞ Center za socialno delo: izvajanje nalog za Občino Jesenice, in sicer odločanje o dodelitvi socialne denarne pomoči, pomoči brezdomcem, letovanje otrok iz socialno ogroženih družin ter vodenje postopkov do izdaje odločb za oprostitev pri plačilih socialnovarstvenih storitev za institucionalno varstvo, družinske pomočnike in postopek ugotovitve do izdaje odločbe za stanovanjske skupine;
- ☞ Dom upokojencev Dr. Franceta Bergelja: izvajanje socialnovarstvene storitve pomoč na domu;
- ☞ Rdeči Križ: izvajanje zdravstvene, zdravstveno-vzgojne, socialne ter poizvedovalne dejavnosti, izvajanje programov v primeru elementarnih nesreč, delo z mladimi, izobraževanje ter širjenje znanj (izvajanje aktivnosti kot del letnega programa)
- ☞ Varna hiša za Gorenjsko: izvajanje programa za osebe, ki so žrtve psihičnega, fizičnega in/ali spolnega nasilja (izvajanje aktivnosti kot del letnega programa za območje celotne Gorenjske);

- ☞ Društvo Žarek: izvajanje verificiranega javnega socialnovarstvenega programa »Dnevni center: Naj mladih ne vzgaja ulica« ter dejavnosti komune Skupnost Žarek (za območje občin Zgornje Gorenjske);
- ☞ Javni sklad za kulturne dejavnosti, OE Jesenice: sofinanciranje stroškov delovanja (programov in obratovalnih stroškov);
- ☞ Pihalni orkester Jesenice Kranjska Gora: zagotavljanje pogojev za delovanje (uresničevanje javnega interesa v občini Jesenice na področju kulture);
- ☞ Gasilska zveza in prostovoljna gasilska društva (6 društev): tekoče in investicijsko vzdrževanje, izobraževanje.

Na območju Občine je bilo avgusta 2015 registriranih 145 društev. Spodnja tabela prikazuje društva po skupinah, število društev v določeni skupini in njihov delež. Največ je društev za šport in rekreacijo, tem pa sledijo društva za pomoč ljudem in društva za kulturo in umetnost.

Tabela 24.: Število društev in delež po skupinah (avgust 2015)

Skupina	Št. društev	Delež
Športna in rekreacijska društva	56	38,62
Društva za pomoč ljudem	25	17,24
Kulturna in umetniška društva	17	11,72
Znanstvena, raziskovalna, strokovna in poklicna društva	12	8,28
Društva za varstvo okolja, gojitev in vzrejo živali in rastlin	9	6,21
Stanovska društva	5	3,45
Društvo za razvoj kraja	5	3,45
Nacionalna in politična društva	6	4,14
Društva za duhovno življenje	3	2,07
Drugo	7	4,83
Skupaj	145	100,00

Vir: <http://www.mnz.gov.si>